

ИНСТРУКЦИЯ ПО ОХРАНЕ ТРУДА ДЛЯ РАБОТАЮЩИХ НА ПРИЕМКЕ И ОТПРАВКЕ СКОТА

Инструкция предназначена для скотников-операторов и рабочих, занятых погрузкой, выгрузкой и перегонем скота из помещений к месту транспортировки.

2009

Общие требования безопасности

1. К работе по погрузке, выгрузке и перегону животных допускаются лица не моложе 18 лет прошедшие медицинское освидетельствование, производственное обучение, вводный и первичный на рабочем месте инструктаж по охране труда.

Рабочих, допущенных к погрузке и выгрузке заразных животных, дополнительно обучают ветспециалисты в соответствии с ветеринарным законодательством.

Беременные и имеющие детей в возрасте до 1 года женщины к работе не допускаются.

2. Следует соблюдать правила внутреннего распорядка предприятия. Не допускается присутствие в рабочей зоне посторонних лиц, курение, распитие спиртных напитков, работа в состоянии алкогольного опьянения, в болезненном или утомленном состоянии.

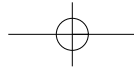
3. Рабочий должен выполнять только ту работу, на которую выдано задание, не перепоручать ее другим. При выполнении ра-

боты несколькими рабочими назначается старший.

4. При погрузке, выгрузке, перегоне животных на работающих могут воздействовать травмирующие и опасные факторы, такие как: опасные действия животных, движущиеся транспортные средства, падение с высоты, незакрытые каналы, приямки, не защищенные кожухами или ограждениями подвижные части машин, механизмов, оборудования, повышенный уровень шума на рабочих местах, недостаточная освещенность рабочих мест, повышенная загазованность и запыленность воздуха рабочей зоны; скользкие полы, нервно-психические и физические перегрузки.

5. Запрещается подгонять животных при перегоне их и погрузке подручными средствами (палки, вилы, чистики, тросы и т.п.). Для подгона животных использовать палки-погонялки, электростеки.

6. При погрузке животных использовать специальные передвижные трапы с выгоренной для оператора зоной безопасности.



ИНЖЕНЕРУ ПО ОХРАНЕ ТРУДА

7. Запрещается пользоваться неисправным инвентарем или приспособлениями, а также при отсутствии или неисправности средств индивидуальной защиты.

8. При приемке и отправке животных использовать специальную (санитарную) одежду, положенную по нормам бесплатной выдачи при работе с определенным видом животных.

9. Следует знать и выполнять правила пожароопасности, правила пользования средствами сигнализации и пожаротушения. Не допускать использования пожарного инвентаря для других целей.

10. Проходы в помещениях, подходы к пожарному инвентарю должны быть свободными, эвакуационные проходы должны загромождаться и запираются на замки.

11. Во время работы быть внимательным, не отвлекаться самому и не отвлекать других.

12. При выходе из помещения убедиться в отсутствии движущегося транспорта, не переходить дорогу перед движущимся транспортом.

13. С целью профилактики заболеваний, передающихся от животных к человеку, необходимо строго соблюдать правила зоогигиены, ветеринарной санитарии и личной гигиены: о нарушениях здоровья немедленно сообщить руководителю работ и обратиться в медучреждение, следить за состоянием кожи рук, чистотой лица и всего тела; содержать в чистоте оборудование; заменять специальную одежду по мере ее загрязнения; не носить в карманах специальной и санитарной одежды продукты питания, предметы личного туалета; отдыхать, принимать пищу и курить только в специально отведенных для этих целей местах; не прикасаться грязными руками и одеждой к лицу, другим частям тела, продуктам питания, питьевой воде и посуде, к папиросам, спичкам, носовому платку; перед приемом пищи, посещением туалета

снять санитарную одежду, тщательно вымыть лицо и руки теплой водой с мылом.

14. Лица, нарушившие требования настоящей Инструкции, несут ответственность в порядке, установленном законодательством.

Требования безопасности перед началом работы

15. Осмотреть специальную (санитарную) одежду и обувь, убедиться в ее исправности. Надеть одежду так, чтобы не было свисающих концов, волосы заправить под головной убор.

16. Включить освещение, убедиться, что рабочее место хорошо освещено.

Осмотреть рабочее место. Пол должен быть чистым, нескользким, без выбоин и неровностей. Проверить наличие и прочность установки переходных мостиков через каналы и транспортеры.

17. Убедиться, что проходы не загромождены кормами, инвентарем, посторонними предметами и др.

18. Проверить ворота и двери. Они должны легко открываться, в них не должно быть торчащих гвоздей, проволоки, обломков досок и других предметов, могущих нанести травму.

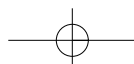
19. Включить вентиляцию, убедиться в ее нормальной работе.

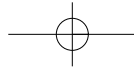
20. Проверить наличие и исправность защитных ограждений и приспособлений, убедиться в надежности их крепления.

21. Проверить исправность и работоспособность аварийной сигнализации.

22. Проверить наличие воды, мыла и полотенца в умывальном помещении, наличие и комплектность аптечки первой (доврачебной) помощи.

23. Подготовиться к выполнению задания, о замеченных недостатках и готовности доложить руководителю работ и получить разрешение начать работу.





ИНЖЕНЕРУ ПО ОХРАНЕ ТРУДА

Требования безопасности во время работы

24. Прежде чем войти к животным на беспривязном содержании, надо выключить электроограничитель, оставить у выключателя дежурного или вывесить табличку «Не включать! Работают люди».

25. При входе в секцию обращаться с животными уверенно, спокойно, ласково. Не дразнить и не бить животных.

26. Входить в секции к животным по одному человеку и без средств самозащиты (кну-та, палки, электропогонялки) запрещается.

27. Животным со злым нравом перед погрузкой следует ввести транквилизаторы, на рога прикрепить деревянные пластины, а на глаза надеть наглазники, ограничивающие поле зрения животного.

28. Не допускать при погрузке: объединение животных из разных секций; грубое обращение с животными; скопление или встречный прогон животных в проходах, дверных проемах и около них;

присутствие посторонних лиц и передвижение транспортных средств в зоне движения животных при погрузке и выгрузке; нахождение рабочих в дверных проемах во время движения животных.

29. При перегоне скота соблюдать меры предосторожности: не стоять на пути движения животных, не заходить в середину движущегося гурта, остерегаться бодливых и агрессивных животных.

30. При выгоне животных из секций и помещений двери полностью открыть и обеспечить свободное движение животных в направлении места погрузки.

31. При погрузке и выгрузке животных из транспортного средства следует использовать стационарные или передвижные трапы с выгороженной столбиками защитной зоной для оператора.

32. Запрещается находиться под трапом при погрузке животного, а также у закрытого борта, у которого открыты крюки.

33. Недопустимо садиться, становиться, класть одежду и другие предметы на козухи и другие ограждения опасных частей машин и оборудования.

34. Трапы, подмости, платформы содержать сухими и чистыми, в необходимых случаях посыпать песком, шлаком или опилками.

35. Транспортное средство (автомобиль, прицеп), поставленное на погрузку (разгрузку), надежно затормозить (при необходимости с применением подкладок), а двигатель заглушить.

36. Погрузочно-разгрузочные работы производить под руководством специально назначенного лица.

37. При открывании бортов убедиться в безопасном расположении груза и людей.

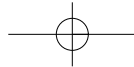
38. При ручной переноске грузов соблюдать предельные нормы:

– для подростков в возрасте от 16 до 18 лет: женского пола – 7-8 кг, мужского пола – 11-13 кг*;

Для женщин старше 18 лет – 10 кг при чередовании с другой работой и 7 кг при подъеме и перемещении тяжестей в течение всей рабочей смены. Предельно допустимая масса грузов при подъеме на высоту более 1,5 м не должна превышать 10 кг. При перемещении грузов на тележке прилагаемое усилие – не более 10 кг**;

* Постановление Минтруда РФ от 07.04.1999 7 «Об утверждении норм предельно допустимых нагрузок для лиц моложе 18 лет при подъеме и перемещении тяжестей вручную» (Зарегистрировано в Минюсте РФ 01.07.1999 1817)

** Постановление Совета Министров – Правительства РФ от 06.02.1993 105 «О новых нормах предельно-допустимых нагрузок для женщин при подъеме и перемещении тяжестей вручную»



ИНЖЕНЕРУ ПО ОХРАНЕ ТРУДА

для мужчин старше 18 лет – 50 кг. Более тяжелые, длинномерные и опасные грузы перемещать вдвоем, а если необходимо – и большим числом рабочих.

39. При движении машин в зоне передвижения животных, последних зафиксировать во избежание попадания их в зону движения.

40. Смазку, регулировку, чистку и дезинфекцию машин и механизмов производить специальным инструментом, предварительно остановив машину и заглушив двигатель.

41. Недопустимо работать на оборудовании со снятыми или поврежденными средствами защиты (кожухами, заземлением, блокировками и т.д.).

42. В процессе работы соблюдать правила электропожаровзрывобезопасности, не загромождать проходы и выходы сырьем, тарой, отходами и другими материалами и продуктами. Содержать рабочее место в чистоте.

Требования безопасности в аварийной ситуации

43. При вытаскивании провалившегося животного из канала кормушки и т.п. необходимо быть предельно осторожным и внимательным во избежание получения травматических повреждений роговыми отростками и конечностями животного, использовать веревки и ваги.

44. При загорании передвижной машины (трактора, автомобиля, цистерны) отбуксировать ее в безопасное для других объектов место, сообщить пожарной охране, руководителю работ и приступить к тушению.

45. При внезапном и значительном ухудшении метеорологических условий (гроза, метель и т.п.) приостановить работу и пройти в укрытие, а при необходимости продолжения работ применить средства защиты, сообщить руководителю работ.

46. При внезапном проявлении агрессии со стороны животных разобщить их между собой и в первую очередь изолировать агрессивное животное, усмирить отдельное животное путем применения кнута, палки-водила, водяной (пенной) струи из огнетушителя или закрытия животному глаз (головы в целом) с помощью подручных средств (халат, скатерть и т.п.).

47. При несчастном случае необходимо оказать помощь пострадавшему (самопомощь) (приложение 1), сообщить руководителю работ о происшествии, в необходимом случае вызвать врача. Сохранить до расследования обстановку на рабочем месте и состояние оборудования такими, какими они были в момент происшествия, если это не угрожает жизни и здоровью окружающих и не нарушает технологического непрерывного процесса.

Требования безопасности по окончании работ

48. Провести торможение и фиксацию против самопроизвольной откатки трапа.

49. Проверить надежность крепления защитных устройств и их исправность.

50. Очистить оборудование от загрязнений.

51. Привести в порядок инструмент, приспособления, оборудование и рабочее место в целом, отходы удалить в отведенные места.

52. При передаче оборудования сменщику обойти и совместно осмотреть оборудование технологического участка и отметить особенности работы оборудования и поведения животных. Замечания занести в журнал.

53. Выполнить требования гигиены, спецодежду сдать на хранение.

54. Сообщить руководителю работ о всех недостатках, имевшихся во время работы, и о ее завершении.

