

НАЦІОНАЛЬНА АКАДЕМІЯ АГРАРНИХ НАУК УКРАЇНИ
НАЦІОНАЛЬНА НАУКОВА СІЛЬСЬКОГОСПОДАРСЬКА БІБЛІОТЕКА

МІЖНАРОДНИЙ РЕПОЗИТАРІЙ
публікацій в галузі економіки й суміжних дисциплін
RePEc
(електронний архів та наукометрична база даних)

Київ 2016

RePEc – Research Papers in Economics (Наукові статті з економіки) (<http://repec.org>) – відомий електронний архів публікацій в галузі економіки та суміжних дисциплін відкритого доступу, у якому налічується близько мільйона публікацій. 87,5 % архіву складають повні тексти, які можна безкоштовно завантажити. Структура архіву така: 59,2% – журнальні публікації, 38,5 % – звіти та робочі документи, 1,3 % – книги за розділами, 0,8 % – цілісні книжки, 0,2 % – компоненти програмного забезпечення. Ці матеріали акумулюються з близько 1 300 джерел (архівів та відповідних сервісів), серед яких EconPapers, EconomistsOnline, IDEAS, NEP, Socionet, Econlit, Google Scholar, Inomics, Microsoft Academic Search, and Worldcat.

Станом на 3 грудня 2015 р. (останнє оновлення) в базі налічувалося 760 408 документи, 20 499 313 посилання і 8 066 571 цитат.

Research Papers in Economics – мережа архівів електронних документів з економічної тематики. Це спільний проект значної кількості децентралізованих учасників з 87 країн світу із забезпечення вільного доступу до результатів наукових досліджень різних організацій і вчених. База даних RePEc містить понад мільйон публікацій, в тому числі 440 000 препринтів. 12 000 організацій ведуть свої архіви в RePEc, викладаючи роботи 35 000 авторів. Український контент тут представлений, але незначною мірою 76 колективами, включаючи факультети, кафедри тощо.

RePEc містить як публікації, так і інформацію про авторів та організації, в яких проводяться дослідження. Тому сервіси RePEc дозволяють здійснювати пошук за організаціями, авторами, тематичними розділами, класифікаторами (наприклад, JEL), ключовими словами.

Основні сервіси платформи RePEc:

IDEAS – сервіс для роботи з даними, що містяться в RePEc (статтями, препринт, програмним забезпеченням);

EconPapers – аналогічний IDEAS;

EDIRC – дані та пошукові засоби академічних організацій і дослідницьких центрів усього світу, які проводять дослідження з економіки;

NEP – містить інформацію про нові надходження до бази даних RePEc;

INOMICS – містить чернетки, інформацію про конференції і вакансії для економістів;

CitEc – інформація про цитування наукових публікацій;

Munich Personal RePEc Archive – сервіс для розміщення публікацій індивідуальними користувачами (авторами).

В основному, матеріали авторів розміщуються від імені організації (університету, дослідного центру, факультету чи іншого провайдера), яка відкриває доступ авторам до свого архіву через *http* або *ftp*.

Для розміщення в RePEc надаються такі матеріали:

- 1) предпринти робіт російською або іноземною мовами;
- 2) статті в опублікованих журналах (за умови, що авторське право залишається за автором публікації і не передається у володіння видавництва журналу. У разі, якщо авторське право передається видавництву, в міжнародному репозиторії може бути розміщений предпринт роботи за умови її відмінності від опублікованого тексту не менш ніж на 25 %);
- 3) статті в збірниках (за умови, зазначеної в пункті 2);
- 4) монографії (за умови, зазначеної в пункті 2);
- 5) розділи в монографіях (за умови, зазначеної в пункті 2);
- 6) роботи, що вийшли у видавництві філії;
- 7) архіви номерів журналів, які виходять в філіальній мережі (у розрізі статей і окремим номером);

8) архіви збірників, що виходять в філіяльній мережі (за публікаціями і окремим випуском).

Вимоги до матеріалів, необхідних для розміщення робіт авторів у Міжнародному репозиторії RePEc:

1) повнотекстовий варіант роботи в форматі PDF;

2) заповнена картка (до кожної роботи) з наступними реквізитами:

- для статті: автор (також вказуються всі співавтори), адреса електронної пошти, афіліація (установа, до якої відноситься автор), назва, анотація, рік і місце видання, назву журналу, ключові слова, сторінки, номер, випуск, посилання на інтернет-версію журналу (якщо є);

- для глави в монографії / публікації у збірнику: автор (також вказуються всі співавтори), адреса електронної пошти, афіліація, назва, анотація, сторінки, інформація про видавництво (повна назва / вихідні дані);

- для препринтів: автор, адреса електронної пошти, афіліація, назва, анотація, обсяг у сторінках, дата створення, дата перегляду, статус публікації (чи була опублікована в подальшому, де), ключові слова.

У картці слід вказати обов'язковий мінімум даних згідно з шаблоном, який представлений на офіційному сайті <http://ideas.repec.org/t/rdffintro.html>. Картка повинна бути заповнена англійською мовою (навіть якщо сама робота виконана українською). Після того, як робота була прийнята, необхідно пройти процедуру реєстрації або зробити «прив'язку» роботи до свого профілю.

Платформа RePEc містить сервіси, які здатні полегшити роботу користувачів у системі та здійснювати комунікацію з колегами:

1) **RePEc Genealogy** (<http://genealogy.repec.org>) (генеалогічне дерево RePEc) – це сервіс, який дозволяє репрезентувати свою науково-дослідницьку школу. Він складається із співавторів-учнів, студентів та наукових керівників. Сервіс доступний лише для зареєстрованих користувачів, які мають персональний Short-ID). Для того щоб створити «генеалогічне древо» дослідника в RePEc, необхідно в сервісі вказати місце роботи, наукового керівника, студентів, наукове керівництво, якими Ви здійснюєте або здійснювали в минулому. Для заповнення інформації необхідно знати персональний *Short ID*, який вказаний у вкладці «*Overview*» Вашого профілю в *RePEc Author Service* (<https://authors.repec.org>).

Для того, щоб дізнатися *Short ID* іншого автора, необхідн: а) зайти на сторінку зі списком авторів (<http://ideas.repec.org/i/e.html>); б) ввести в рядок пошуку прізвище автора; в) у профілі автора, який відкрився, міститься *Short ID*;

2) **Munich Personal RePEc Archive** (<http://mpra.repec.org>) – сервіс, який дозволяє авторам, які не мають афіліації з якою-небудь організацією, в індивідуальному порядку розмістити свої роботи в системі, поетапно:

1 крок – реєстрація: у правому верхньому куті слід вибрати *Create an account* і заповнити всі необхідні поля.

2 крок – розміщення нових робіт: вибрати "New Item." – "Browse" → завантажити документ у форматі PDF – натиснути "Upload." – "Next" → заповнити всі необхідні поля і завершити завантаження;

3) **New Economic Papers** (<http://nep.repec.org/>) – сервіс забезпечує підписку на нові роботи, розміщені в RePEc. Для оформлення передплати необхідно перейти на вказане посилання, вибрати тематику і вказати свій e-mail і пароль для редагування налаштувань розсилки. На вказану автором адресу надійде електронний лист з проханням підтвердити реєстрацію. Перейти за посиланням, зазначеним у листі.

RePEc – це і реферативна база, і наукометрична система, в якій систематизуються науково-дослідні роботи в галузі економіки. Значна частина наповнення RePEc знаходиться у вільному доступі.

Функціональність RePEc:

- акумулювання робіт автора, завантажених на сайтах організацій та видавництв;
- спрощення пошуку потенційних співавторів і безпосередній зв'язок із ними;
- відкритий доступ до бібліотеки робіт з економічної тематики;
- отримання і відстеження статистики про кількість цитувань і завантаження своїх робіт;
- формування на підставі кількості представлених у системі робіт і кількості їх завантажень науково-дослідницької репутації установи.

Створення персонального профілю в RePEc

Необхідність у створенні персонального профіля автора в RePEc:

- 1) персональний профіль агрегує всі роботи автора, завантажені в RePEc різними організаціями і видавництвами;
- 2) спрощує пошук автора і його робіт іншими користувачами;
- 3) розвиває комунікацію між авторами за рахунок надання контактних даних;
- 4) дозволяє отримувати статистику про кількість завантажень і цитувань;
- 5) дозволяє відстежувати просування в рейтингах RePEc.

Щоб створити профіль, спочатку слід зареєструватися у системі RePEc. Далі вибрати розділ RePEc Author Service, який знаходиться на сторінці <http://repec.org> (рис. 1), або можна відразу перейти за посиланням: <https://authors.repec.org>.

RePEc
















General principles

RePEc (REsearch Papers in EConomics) is a collaborative effort of hundreds of volunteers in 87 countries to enhance the dissemination of research in Economics and related sciences. The heart of the project is a decentralized I in various services that serve the collected metadata to users or enhance it.

So far, over 1,800 archives from 86 countries have contributed about 2 million research pieces from 2,300 journals and 4,300 working paper series. About 46,000 authors have registered and 75,000 email subscriptions are served ev

RePEc services

The following are services that **use (principle)** and contribute RePEc data. They also report usage statistics that can be used towards the RePEc rankings.

	RePEc Author Service	Author registration and maintenance of a profile on RePEc.
	Munich Personal RePEc Archive	Authors in institutions lacking a participating RePEc archive can submit their papers to MPRA and get them included in the RePEc database.
	IDEAS	The complete RePEc database at your disposal. Browse or search it all.
	EconPapers	Economics at your fingertips. EconPapers provides access to all of RePEc. Browsing and searching available.
	RePEc Genealogy	Academic family tree for economics.
	RePEc Biblio	Hand-selected bibliography of articles and papers in economics.
	EconAcademics.org	Blog aggregator for discussion about economics research.
	NEP	New Economics Papers is a free email, RSS and Twitter notification service for new downloadable working papers from over 90 specific fields. Archives are also available.
	EDIRC	Directory of Economics institutions, with links to their members and publications listed on RePEc
	RePEc Plagiarism Committee	An effort to curtail plagiarism of RePEc contents.
	LogEc	Detailed download and access statistics for RePEc items and authors.
	CITEc	Citation analysis from items in the RePEc database.
	CollEc	Rankings by co-authorship centrality for authors registered in the RePEc Author Service.
	SPZ	An online workplace for researchers, tutors and students within the RePEc information space.
	Socinet	A Russian (and Russian language) implementation of the RePEc method and database as the collective information environment for the social sciences. Database customization and fi

Additional websites using RePEc

The RePEc bibliographic data is in the public domain and thus used by other services as well. The following are the ones we know of, and unfortunately none report usage statistics back to LogEc.

- EconLit
- EconStor
- Google Scholar
- Inomics
- Microsoft Academic Search
- OAIStem/WORLDCAT
- ResearchGate
- Scirus
- Sciverse
- EBSCO

Getting information into RePEc

The basic principle is that publishers index their content themselves into RePEc. They host the metadata on their http or ftp site, following the [Guildford Protocol](#), which indicates how the metadata archive should be structured. Then, t If you intend to contribute information about your publications to RePEc, you may read the above documents or use these [step-by-step instructions](#) or [sample templates](#). The same instructions apply for commercial publishers or reses RePEc archive maintainers may also make good use of the [template syntax and link checker](#), [tips and tricks](#) and the [FAQ](#).

Volunteers

RePEc is entirely based on the contributions of volunteers: Maintainers of RePEc archives, editors at NEP and MPRA, and [those who run](#) the various RePEc services. If you want to get involved check out our [volunteer opportunities](#) or c RePEc emerged from the [NetEc group](#), created in 1992, which received support for its WoPEc project between 1996-1999 by the Joint Information Systems Committee (JISC) of the UK Higher Education Funding Councils, as part of its parties.

Contacts

Each RePEc service has contact details: for any question, please email them. For general enquiries about RePEc, in particular to open a RePEc archive, contact Kit Baum or Christian Zimmermann.

Рис. 1. Головна сторінка RePEc

Потім вибрати пункт *Register now* (рис. 2).

News

- January 21, 2016: You can now list your Twitter account on your IDEAS author profile. [See how](#).
- December 30, 2015: This service is now running on new hardware. If you notice something amiss, please notify the administrator by [email](#).
- April 29, 2014: There are now 40,000 authors registered in this service!
- January 25, 2013: You can now use your RePEc Author Service credentials to follow additions to authors, journals, series and JEL codes, as well as create bibliographies and export them in various formats: [MyIDEAS](#)
- September 28, 2012: Check out the new [RePEc Genealogy](#)
- August 21, 2012: You can now use you RePEc Author Service credentials to log into various websites. [Read more](#)
- February 28, 2012: There have been various changes in the service, in particular for those with multiple affiliations. [Read more](#)

New registration

[Register now](#)

Login

email address:

password: [Forgot your password?](#)

Persistent login on this computer (via a browser cookie) Yes, remember me.

[ABOUT](#) | [FAQ](#) | [PRIVACY POLICY](#) | [EMAIL ADMINISTRATOR](#) | [HOME](#) | [REPEC](#)

Рис. 2. Вікно реєстрації в RePEc

Система RePEc запропонує 6 етапів реєстрації (рис. 3).

RePEc Author Service

REGISTRATION: **1 MAIN** 2 NAMES 3 AFFILIATIONS 4 RESEARCH 5 EMAIL 6 READY

Рис. 3. Етапи реєстрації в RePEc

1 крок: **Introduce yourself**. Слід вказати e-mail (робочий), пароль, прізвище, ім'я, по-батькові, дату народження, посилання на персональну сторінку на сайті установи (афіліції). Поставити галочку у пункті *Publish the email address in my public profile* (Опублікувати адресу електронної пошти в моєму профілі) (рис. 4).

Login details

Email address (your login id). Required:

Publish the email address in my public profile.
Note: we make every effort to prevent robots from gathering email addresses from our websites by encoding them.

Password, required:

Password confirmation, required:

Remember me in this browser. Don't ask my password next time. (Persistent login via a browser cookie.)

Your name

Note: do not use titles.

First (given), required:

Middle (given), optional:

Last (family), required:

Name suffix, if any:

Other

A date (for identification purposes), YYYY-MM-DD:

Your personal homepage, optional:

Рис. 4. Крок 1 «Introduce yourself» («Представлення») при реєстрації в RePEc

2 крок: **Name details**. Система запропонує варіанти написання П.І.П. автора, оскільки ім'я автора може з'явитися по-різному в бібліографії. Можна додати свої варіанти (за необхідністю) (рис. 5).

Name details

Variations of your name

Your name may appear in different ways in bibliographies. We need to know those ways to recognize your works in the bibliographic database. Please review and, if necessary, amend the list below. Include middle initials or name, if necessary. If your name has non-standard letters, include variations with and without them. In short, any variation a publisher may think of, whether it is correct or not. Put one variation per line, at least four items:

- Tatyana Vasilevna Lyutik
- Lyutik, Tatyana Vasilevna
- Tatyana V. Lyutik
- Lyutik, Tatyana V.
- Lyutik, T. V.
- T. V. Lyutik
- Tatyana Lyutik
- Lyutik, Tatyana
- T. Lyutik
- Lyutik, T.

Continue registration

Рис. 5. Крок 2 «Name details» («Деталізація імені») при реєстрації в RePEC

3 крок: **Affiliations**. Вказати приналежність автора до установи, в якій він працює (афіліцію). Для цього слід ввести її назву англійською мовою в рядку пошуку. Система автоматично здійснює пошук Ваших робіт, розміщених в системі. Слід вибрати свої публікації із запропонованих варіантів. При виборі двох або більше установ системою буде запропоновано вказати вагу кожної з них. У разі відсутності установи у списку, який випав у результаті пошуку в базі даних, ввести її назву (але спочатку слід її шукати у списку, який випав) (рис. 6).

Institution search results

Enter main words of your institution name. You may try acronyms, too. If you are unclear what should qualify as affiliation, [click here](#).

National Scientific Agricultural Library of

institution name city or town

Partial matches:

- National Scientific Centre → Institute of Agrarian Economics
 - located in: Kyiv, Ukraine
 - [website](#)
 - email: info@iae.com.ua
- Ukrainian Academy of Banking of the National Bank of Ukraine
 - located in: Sumy, Ukraine
 - [website](#)
 - email: info@uabs.edu.ua
- Government of Syria → Ministry of Agriculture and Agrarian Reform → National Agricultural Policy Center (NAPC)
 - located in: Damascus, Syria
 - [website](#)
 - email: faop@net.sy
- Academia Romana → Institutul National de Cercetari Economice (INCE) → Institutul de Economie Agrara
 - English name: Romanian Academy → National Institute of Economic Research → Institute of Agricultural Economics
 - located in: București, Romania
 - [website](#)
 - email: lea@ines.ro
- Centre National de la Recherche Scientifique (CNRS) → Institutions et Dynamiques Historiques de l'Économie (IDHE)
 - English name: National Center for Scientific Research → Institutions and Historical Dynamics of the Economy
 - located in: Paris, France
 - [website](#)
- National Academy of Agricultural Research Management (ICAR-NAARM)
 - located in: Hyderabad, India
 - [website](#)
 - email: director@naarm.ernet.in
- National Bank of Ukraine
 - located in: Kyiv, Ukraine
 - [website](#)
 - email: webmaster@bank.gov.ua
- Institut National de la Recherche Agronomique (INRA) → Département Sciences Sociales, Agriculture et Alimentation, Espace et Environnement (SAE)

Рис. 6. Крок 3 «Affiliations» («Приналежність») при реєстрації в RePEC

4 крок: **Research**. Автоматичний пошук.

Щоб прикріпити вже розміщені автором роботи до свого профілю, необхідно зайти в особистий профіль, використовуючи свій логін і пароль (які були вказані при реєстрації). Вибрати пункт *Research profile*. Система запропонує здійснити пошук робіт автоматично *run automatic search* або вручну *manual search*.

Automatic search

We don't have any (more) suggestions for you.

Not satisfied with search results?

The names we search are based on your full name and your name variations:

- Tatyana Vasilevna Lyutik
- Lyutik, Tatyana Vasilevna
- Tatyana V. Lyutik
- Lyutik, Tatyana V.
- Lyutik, T. V.
- T. V. Lyutik
- Tatyana Lyutik
- Lyutik, Tatyana
- T. Lyutik
- Lyutik, T.
- Lyutik, Tatyana Vasilevna
- Tatyana V. Lyutik
- Lyutik, Tatyana V.
- Lyutik, T. V.
- T. V. Lyutik
- Tatyana Lyutik
- Lyutik, Tatyana
- T. Lyutik
- Lyutik, T.

RUN AUTOMATIC SEARCH

Where do you want to go now?

- [MAIN RESEARCH PAGE](#)
- [NEXT REGISTRATION STEP: CONFIRMATION EMAIL](#)

Рис. 7. Крок 4 «Research» («Дослідження») при реєстрації в RePEc

5 крок: **Email**. Електронна пошта. Після заповнення всіх полів на вказану користувачем адресу електронної пошти буде надіслано запит про підтвердження реєстрації. Для підтвердження реєстрації слід перейти за посиланням, зазначеним у листі (рис. 8).

RePEc Author Service

REGISTRATION: [1 MAIN](#) [2 NAMES](#) [3 AFFILIATIONS](#) [4 RESEARCH](#) [5 EMAIL](#) [6 READY](#)

Confirm

We have just sent you a confirmation email

The address we sent it to: lyutik-tv@yandex.ru

Please check your mailbox and follow the instructions in the message you get shortly. Your registration will not be valid until this last step is completed. If you did not get the message, let us know.

Below is all the main information of your profile. You might want to review it.

Tatyana Vasilevna Lyutik

Names

first: Tatyana
middle: Vasilevna
last: Lyutik

Contact

email: lyutik-tv@yandex.ru

Affiliations

- Національна наукова сільськогосподарська бібліотека Національної академії аграрних наук України
 - English name: National Scientific Agricultural Library of the National Academy of Agrarian Sciences of Ukraine
 - website
 - location: Ukraine/Kyiv

Рис. 8. Крок 5 «Email» («Підтвердження») при реєстрації в RePEc

6 крок: **Ready**. Перейти на сторінку профіля автора (його можна редагувати).

Тут програма присвоїла автору **ідентифікатор** (Short-ID), за яким система RePEc ідентифікує автора при наявності схожих прізвищ тощо.

Сервіс CitEc у середовищі RePEc

CitEc – означає цитати в економіці та забезпечує аналіз цитувань документів, які поширюються в електронній бібліотеці RePEc. Сервіс CitEc (<http://citec.repec.org/about.html>) дозволяє проаналізувати цитованість документів (журналів та робочих документів), які містяться в електронній бібліотеці RePEc. Для кожного електронного документа система автоматично здійснює пошук й аналізує список посилань, показуючи, які документи були процитовані, скільки разів з посиланнями на документи.

Для кожного документа, який знаходиться у вільного доступі в електронному форматі, система витягує свій список посилань. Процес автоматизований і, отже, система робить помилки, які можна редагувати. Повний текст доступний тільки для передплатників ScienceDirect. CitEc оновлюється один раз на місяць.

Щоб посилання на документи автора були представлені та проаналізовані за допомогою CitEc, вони повинні відповідати таким вимогам:

- доступність в електронному форматі;
- наявність у вільному доступі в Інтернеті;
- формат PDF або PostScript;
- URL-адреса повинна вказувати на сам документ, а не на проміжну сторінку;
- можливість перетворення файлу PDF у формат ASCII;
- програмне забезпечення CitEc повинно мати можливість розпізнавати посилання.

CitEc використовується іншими сервісами RePEc – IDEAS або EconPapers.

Існує зв'язок між сервісами CitEc і RAS (RePEc Author Service). Дані, отримані за допомогою CitEc, використовуються в RAS з метою, щоб зареєстровані автори редагували й завершували формування кількості їхніх особистих цитувань у профілях системи. Після того, як автор додав посилання до свого профілю, ці дані розподіляються за різними, призначеними для користувача, сервісами (IDEAS, EconPapers і т. д.). Цитування, додані авторами з використанням RAS, поширюються на користувачів послуг RePEc щотижня, тобто потрібно близько тижня, щоб такі посилання були відображені в IDEAS і EconPapers.

Сервіс CitEc створений Хосе Мануель Барруеко в 2001 р. З тих пір він займався розробкою системи в свій вільний час, не отримуючи ніяких коштів за свою роботу. Він переслідував мету зробити внесок у покращення наукової комунікації за допомогою відкритого доступу. Інколи йому допомагали його учні. З 2013 р. спонсором CitEc став розробник сайту INOMICS, який був розміщений одним із сервісів RePEc.

Щоб дізнатися статус обробки свого документу, автору слід перейти на сторінку архіву супроводжуючої сторінки і ввести посилання на свою серію RePEc або архів.

Якщо документи в архіві автора були оброблені неправильно, доцільно використати поле X-File-Ref з шаблонами. Значення цього поля повинно бути допустимим URL-файлу ASCII, що містить посилання на документ, описаного в шаблоні. Наприклад:

X-File-Ref: <http://www.economicdynamics.org/RePEc/red/issued/v2y1999i1p104-136.txt>

X-File-Ref: <http://www.economicdynamics.org/RePEc/red/issued/05-37.txt>

Якщо документи автора знаходяться не у відкритому доступі, але автор хоче, щоб вони були оброблені CitEc, то необхідно знати, що деякі видавці співпрацюють з CitEc (слід зв'язатися з адміністратором RePEc).

Якщо посилання, наведені в документі автора не показані в CitEc, адміністратори системи можуть додати посилання вручну. Якщо ж документ не може бути оброблений автоматично, автор може представити свій список посилань у форму введення даних користувачем.

Якщо стаття стаття автора була процитована, але ці цитати не показано в IDEAS, це означає, що там можуть бути пропущені посилання. По-перше, для того, щоб виявити відсутні цитати, слід перевірити, що обидва документи з посиланням доступні в RePEc. По-друге, слід бути впевненим, що документ з посиланням був оброблений CitEc, тобто, що його опис сторінки в IDEAS або EconPapers має розділ «Посилання». В іншому випадку автор можете відправити CitEc документ з повним списком посилань, використовуючи форму введення даних користувачем.

Щоб додати цитату до CitEc, необхідно зареєструватися в RAS і скористатися пошуковою системою для додавання посилань до профіля автора. Якщо це не вдається, слід перевірити, чи наявне фактично посилання, яке ви хочете додати, а потім виконати наступні дії:

1) перейти до: [http://citec.repec.org/\[handle\]](http://citec.repec.org/[handle]), де [handle] – посилання на документ (наприклад: <http://citec.repec.org/RePEc:dgr:uvatin:20070074>);

2) натиснути на «refresh data now» («оновити дані зараз») для того, щоб мати найбільш релевантну інформацію.

У системі RePEc кількість посилань в *RePEc Author Service (RAS)* та *CitEc differ* відрізняється, оскільки це дві бази даних, які синхронізуються щодня. При цьому можуть

виникати невеликі проміжки часу, коли число посилань у них різне. Якщо різниця зберігається більше двох днів, слід звернутися до адміністратора системи (barruenco@uv.dot.es).

Посилання є унікальним і постійним ідентифікатором для кожного елемента в RePEc - публікації, статті, серії, людини. Посилання є кодом, який виглядає наступним чином: *RePEc:aaa:SSSSSS:NNN* і міститься в описі елементів у всіх документах.

Отримати посилання на документ, можна, знайшовши його в EconPapers або IDEAS. Після того, як знайдено документ, слід знайти рядок «посилання» на сторінці. У EconPapers посилання міститься в нижній правій частині сторінки (рис. 9).

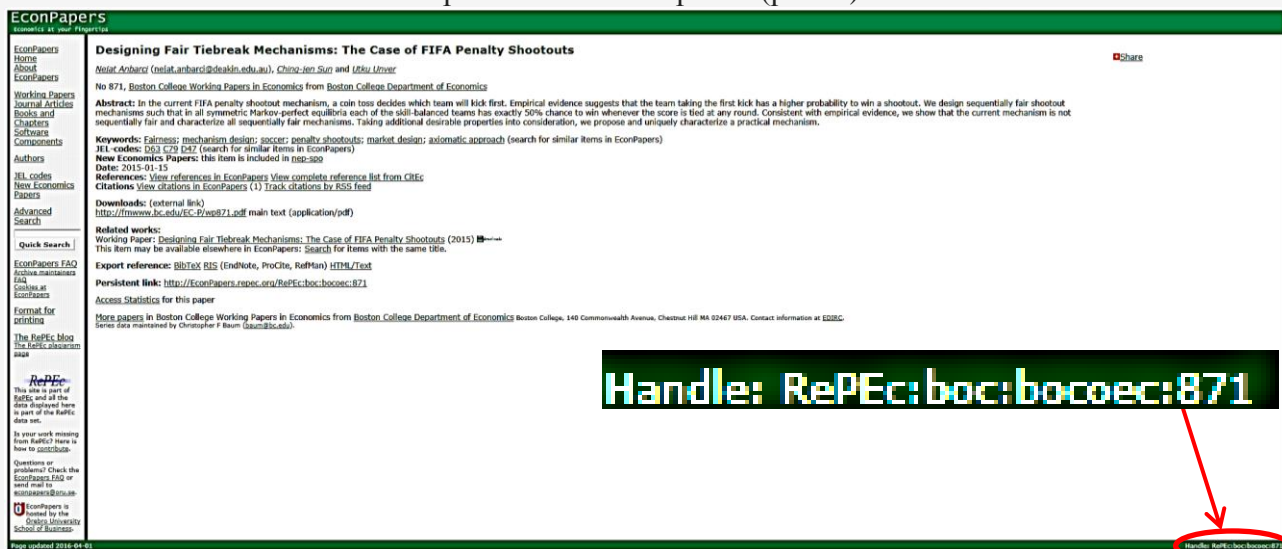


Рис. 9. Розташування рядку «посилання» на сторінці RePEc (приклад)

Цитування в економіці знаходиться у стадії розвитку. Дані, поширювані за допомогою цієї служби можуть бути використані для цілей пошуку інформації, але оцінювання наукової діяльності слід здійснювати виважено, оскільки:

- 1) лише частина електронних документів проаналізована на даний момент часу (74 % наявних документів) через недотримання вимог;
- 2) обробка документів здійснюється автоматично. При цьому допускаються помилки та упущення при визначенні посилань.

CitEc відрізняється від інших конкуруючих наукометричних систем, таких як Google. У той час як компанія GC має багато співробітників, CitEc – це робота однієї людини, яка зайнята тут тільки в свій вільний час. Протягом більше десяти років Хосе Мануель Барруеко розробляє відкритий індекс цитування в галузі економіки з метою сприяння економічним дослідженням спільноти.

Google Scholar показує більше посилань на авторські документи, ніж CitEc, оскільки остання має вужчі критерії цитування, тим самим менше помилок, ніж Google Scholar. Крім того, охоплення CitEc є значно вужчим, порівняно з Google Scholar. CitEc обробляє лише електронні документи, поширювані в середовищі RePEc, які доступні у відкритому доступі в мережі Інтернет. Для тих журналів, що доступні лише за підпискою, деякі видавці (наприклад, *berpress*, *CEPR* чи *T&F*) дають посилання на метадані статей, які вони видають.

Сервіс CitEc здійснити бібліометричний аналіз наявних в RePEc журналів і робочих документів і визначити їх цитованість:

- 1) **CitEc Authors** – зареєстрованих у RePEc авторів створених профілів (<http://citec.repec.org/p/index.html>);
- 2) **CitEc Series** – серій (напрямів у галузі економіки) (<http://citec.repec.org/search.html>);
- 3) окремих документів.

CitEc Authors

Станом на 2 квітня 2016 р. кількість створених профілів у CitEc складала 46 543 особи, з яких переважна більшість – вчені з h-індексом 1–10, значна чисельність науковців з h-індексом 11–20 – понад 2500.

Натиснувши на *Authors* вверху сторінки <http://citec.repec.org/index.html> (рис. 10),

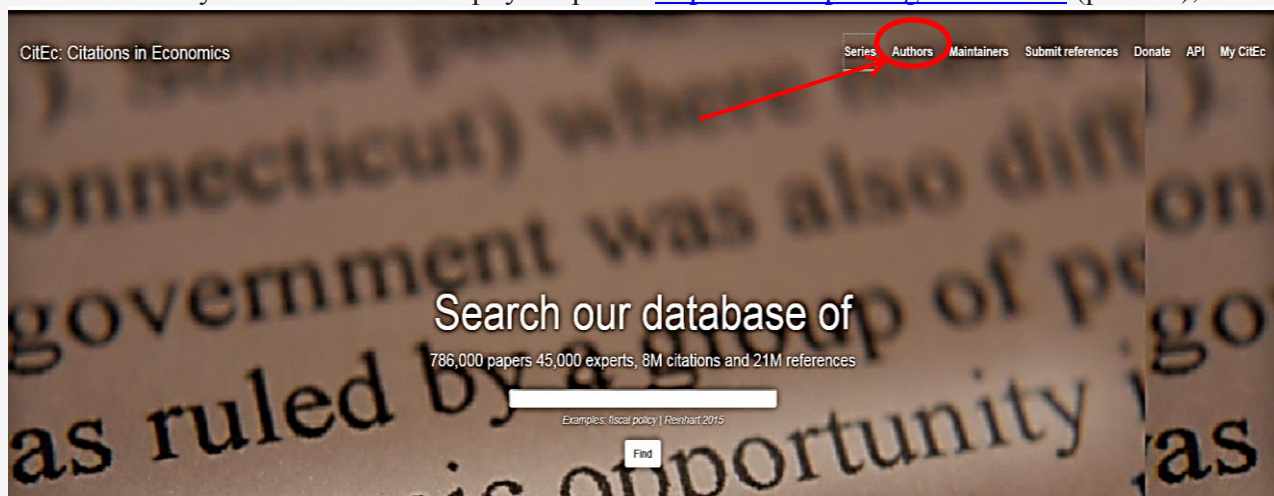


Рис. 10. Сторінка пошуку в CitEc

потрапляємо на сторінку з аналізом профілів зареєстрованих в CitEc авторів (рис. 11).

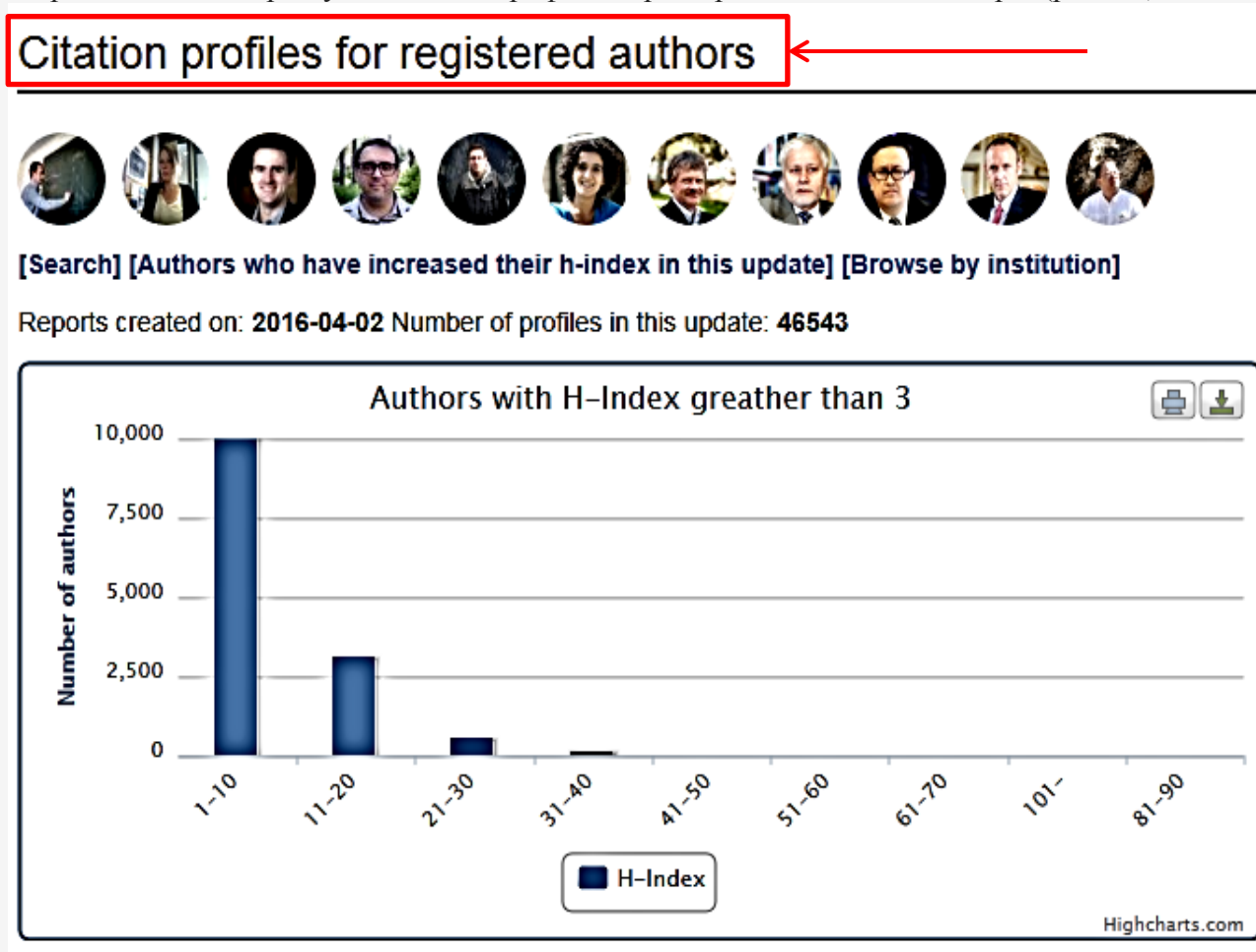


Рис. 11. Сервіс CitEc Authors (цитованість авторів, які створили в системі RePEc профілі) (<http://citec.repec.org/p/index.html>)

Під рисунком наведено перелік авторів, які збільшили свій h-індекс у поточному оновленні бази даних RePEc (прізвище та на скільки одиниць), а також вікно пошуку цитованості за автором (рис. 12).

Search for author citation profiles

Enter the RePEc person id (like ppa123) or type the family name of the author you are interested in:

Authors who have increased their h-index in this update

Samer Al-Samarrai [+1]	Olivier Allais [+1]	Marion ALLET [+1]
Maria Alpranti [+1]	Jeffrey Apland [+1]	Quamrul Ashraf [+1]
magali aubert [+1]	Cynthia Bansak [+1]	Gregor BÅurle [+1]
Patrick Bayer [+1]	AndrÅs Barge-Gil [+1]	Daniel Becker [+1]
Emily J. Blanchard [+1]	Laurent Bouton [+1]	Mauro Boianovsky [+1]
Luiz Carlos Bresser-Pereira [+1]	W. David Bradford [+1]	Christophe CARRINCAZEUX [+1]
Pierre Cahuc [+1]	Riccardo Cappellin [+1]	FÅtima Cardoso [+1]
Luis Carranza [+1]	Sujoy Chakravarty [+1]	Jorge Chica-Olmo [+1]
Philippe ChonÅ© [+1]	Patrice CHARLIER [+1]	Youngho Chang [+1]
Piotr CiÅkiewicz [+1]	Paul Clist [+1]	Brice Corgnet [+1]
Claude Crampes [+1]	Janet Currie [+2]	Mary Colleen Daly [+1]
Muriel DAL PONT LEGRAND [+1]	Rommert Dekker [+1]	Vincent Delbecque [+1]
Faridah Djellal [+1]	Alfred Michael Dockery [+1]	Doan Thanh Tinh [+1]
Jarita Duasa [+1]	ClÅudia Filipa Duarte [+1]	Christian Hubert Ebeke [+1]
AbdelRahmen El Lahga [+1]	Michaela Erbenova [+1]	Hubert Escaith [+2]

Рис. 12. Пошук цитованості за автором в CitEc

Слід ввести код зареєстрованої в RePEc особи (наприклад, ppa123) або прізвище автора, натиснути [RePEc Author Service](#).

Нижче, на цій же сторінці (<http://citec.repec.org/p/index.html>), представлено огляд авторів за установами, до яких вони відносяться (рис. 13).

Browse authors by institution

In this list are included authors with h-index greater than 3.
If your personal data is not updated, you can edit your RePEc Author Service profile.
If you find missing references, you can add them using our web form. Visit our FAQ for more information.
Finally you may add a picture of you, go to your citation profile and complete your data.

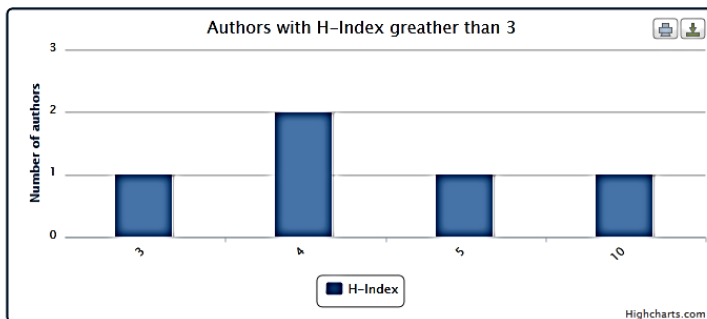
Institution	Authors	Institution	Authors
International Monetary Fund (IMF)	190	National Bureau of Economic Research (NBER)	154
Institute for the Study of Labor (IZA)	120	European Central Bank	119
Banca d'Italia	104	Federal Reserve Board (Board of Governors of the Federal Reserve System)	101
World Bank Group. Economics Research	99	International Food Policy Research Institute (IFPRI)	98
World Bank Group	94	Government of the United States. Department of Agriculture	92
Paris School of Economics	85	Centre for Economic Policy Research (CEPR)	63
Bank of England	62	Alma Mater Studiorum - UniversitÅ di Bologna. Dipartimento di Scienze Economiche	60
Bank of Canada	58	Oxford University. Department of Economics	57
Banque de France	52	Universiteit van Tilburg. CENTER for Economic Research	52
DIW Berlin (Deutsches Institut fÅr Wirtschaftsforschung)	52	Zentrum fÅr EuropÅische Wirtschaftsforschung (ZEW)	51
Federal Reserve Bank of New York. Research and Statistics Group	49	Deutsche Bundesbank	47

Рис. 13. Огляд авторів за установами в CitEc

У цьому списку включені автори з h-індексом, що перевищує 3 (додаток 1).

Якщо натиснути на назву установи (афіліцію), наприклад, «Universidad de Murcia. Facultad de Economía y Empresa» (Університет Мурсії. Факультет економіки та бізнесу), то побачимо таку інформацію: кількість авторів в установі з h-індексом вище 3, кількість документів, кількість цитувань всього та за в рік, відсоток самоцитувань (рис. 14).

Author citation profiles: **Universidad de Murcia. Facultad de Economía y Empresa**



In this list are included authors with h-index greater than 3.
 If your personal data is not updated, you can edit your RePEc Author Service profile.
 If you find missing references, you can add them using our web form. Visit our FAQ for more information.
 Finally you may add a picture of you, go to your citation profile and complete your data.

Author	h-index	Papers	Cites	Self cites	Cites year
JOSE-MARIA ABELLAN-PERPIÑAN	5	29	92	10.68%	5
Maximo Camacho	10	43	447	4.69%	29
María Asunción Prats	3	8	12	14.29%	0
Andres Romeu	4	12	41	4.65%	3
Gloria M. Soto	4	8	28	3.45%	3

Рис. 14. Наукометричні показники афіліції «Universidad de Murcia. Facultad de Economía y Empresa» (Університет Мурсії. Факультет економіки та бізнесу) в CitEc

Натиснувши мишкою на прізвище автора, наприклад «Gloria M. Soto» (рис. 14), перейдемо у профіль Глорії М. Сото, верхня частина якої містить основні дані автора (рис. 15).

Gloria M. Soto : Citation Profile



Are you Gloria M. Soto?

[Complete your profile](#)

[Follow this researcher](#)

Universidad de Murcia

4 H index	0 i10 index	28 Citations
---------------------	-----------------------	------------------------

RESEARCH PRODUCTION:

4 Articles	4 Papers
----------------------	--------------------

RESEARCH ACTIVITY:

- ▶ 8 years (2001 - 2009). See details.
- ▶ Cites by year: 3
- ▶ Journals where Gloria M. Soto has often published
- ▶ Relations with other researchers
- ▶ Recent citing documents: 4. Total self citations: 1 (3.45%)

MORE DETAILS IN:

[EconPapers](#) [Author's homepage](#)

ABOUT THIS REPORT:

- ▶ Permalink: <http://citec.repec.org/ps/ps199>
- ▶ Updated: 2016-04-02 RAS profile: 2009-07-28
- ▶ Missing citations? [Add them](#) Incorrect content? [Let us know](#)

Рис. 15. Основні дані цитованості Глорії (<http://citec.repec.org/p/s/ps199.html>)

Під основними даними автора (в даному разі – Глорії) міститься інформація про зареєстрованих в RePEc авторів, які спільно з Глорією опублікували більш ніж одну роботу протягом останніх п'яти років (рис. 16), зокрема: 1) хто з них цитує Глорію; 2) кого з них цитує Глорія.

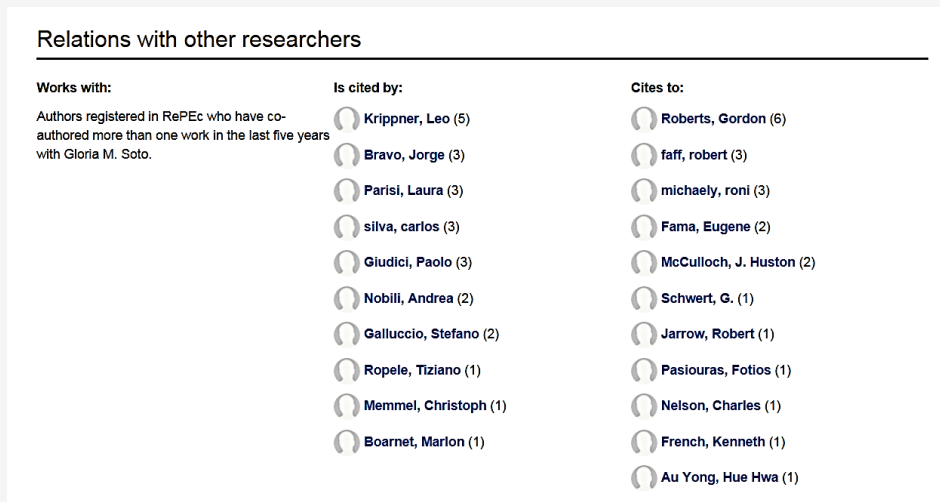


Рис. 16. Перелік співавторів Глорії та їх перехресна цитованість

Нижче на цій же сторінці репрезентовано основні наукометричні показники автора в динаміці (рис. 17).

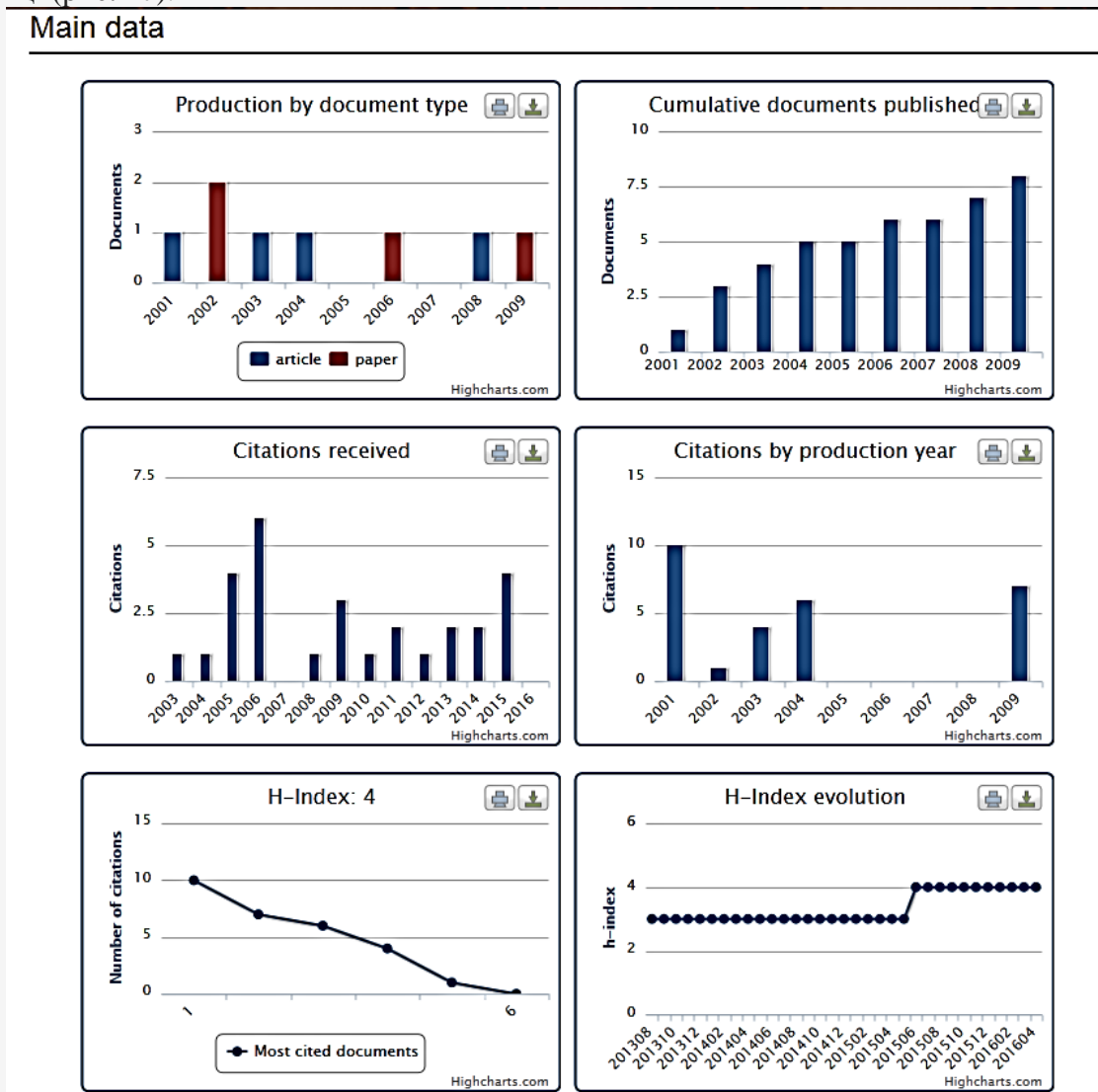


Рис. 17. Динаміка основних наукометричних показників автора (Глорії)

Нижче (у кінці сторінки) представлено інформацію, де Глорія публікувалася, перелічено останні роботи з посиланням на роботи Глорії (2016 і 2015 рр.), а також повні тексти робіт (статті та документи) Глорії з аналізом цитованості (рис. 18).

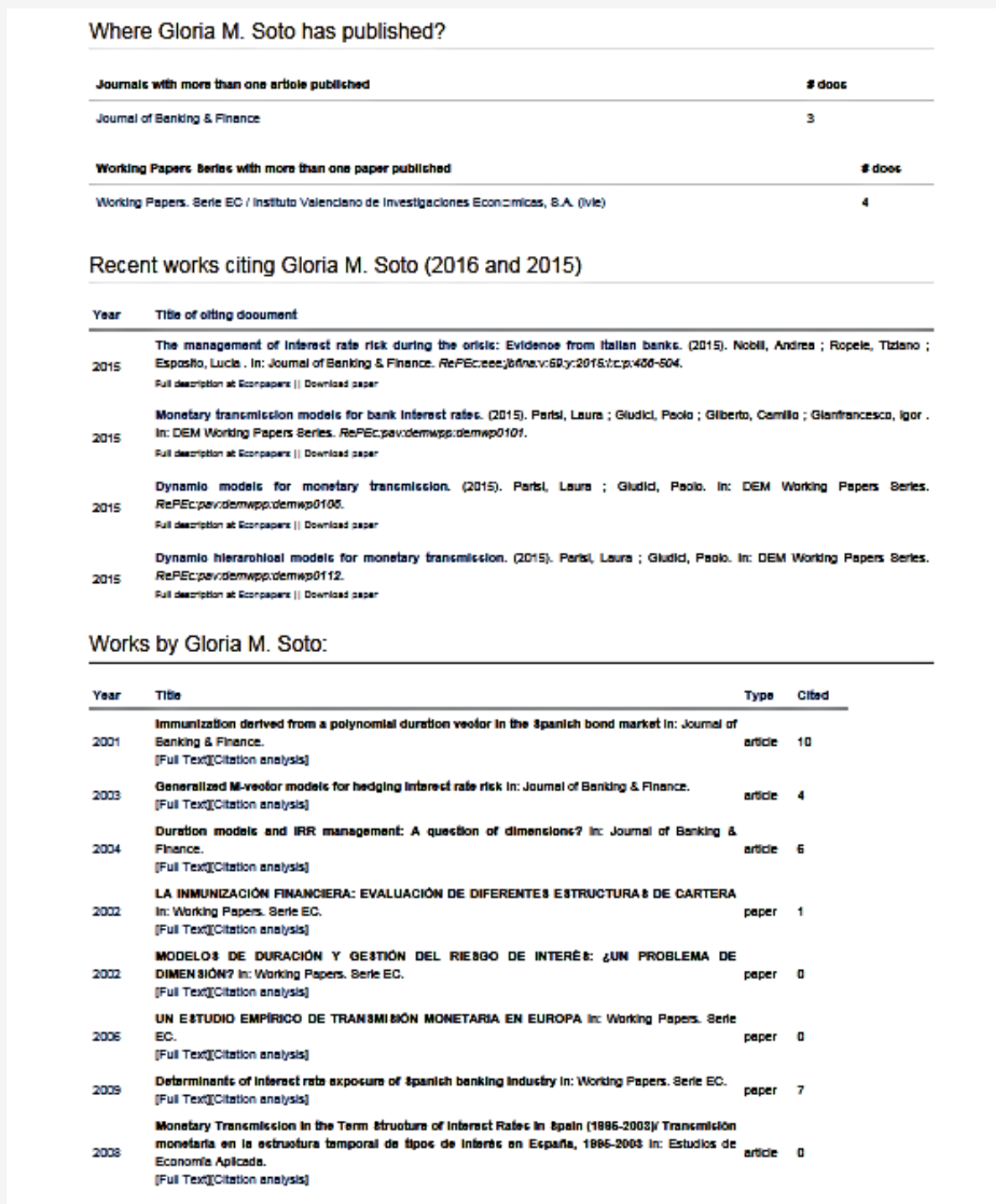


Рис. 18. Аналіз цитованості робіт автора (Глорії)

CitEc Series

Аналіз цитованості журналів та інших робочих документів (Citation analysis of Journals and Working Papers)

<http://citec.repec.org/search.html>

Станом на 4 квітня 2016 р. сервіс CitEc (<http://citec.repec.org/index.html>) забезпечує пошук й наукометричний аналіз 786 000 документів, 45 000 експертів, 8 мільйонів цитат і 2 мільйонів посилань (рис. 19).

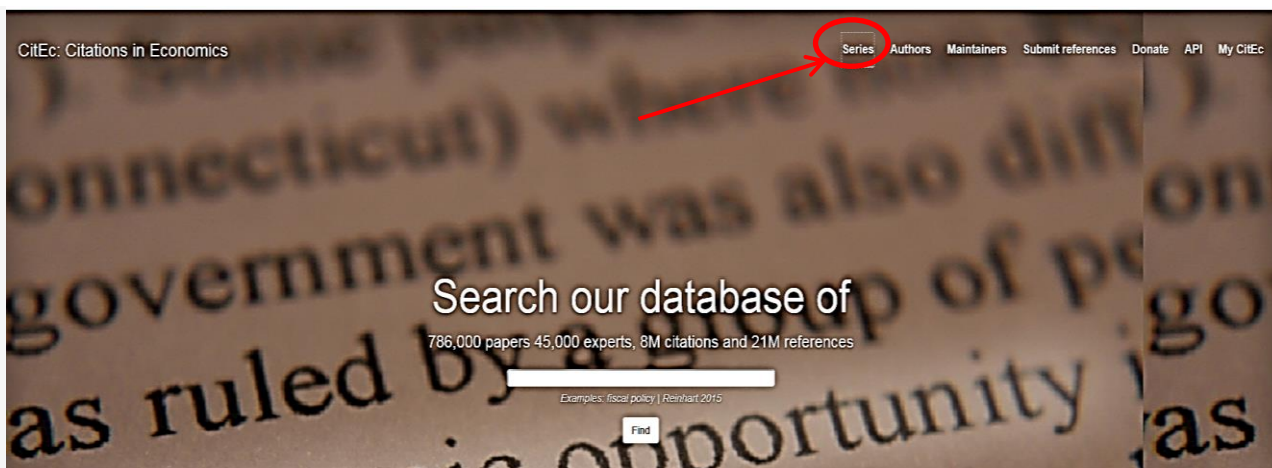


Рис. 19. Пошукове вікно CitEc

Натиснувши на *Series* вверху сторінки <http://citec.repec.org/index.html>, потрапляємо на сторінку з аналізом цитованості журналів та інших робочих документів в CitEc (рис.).

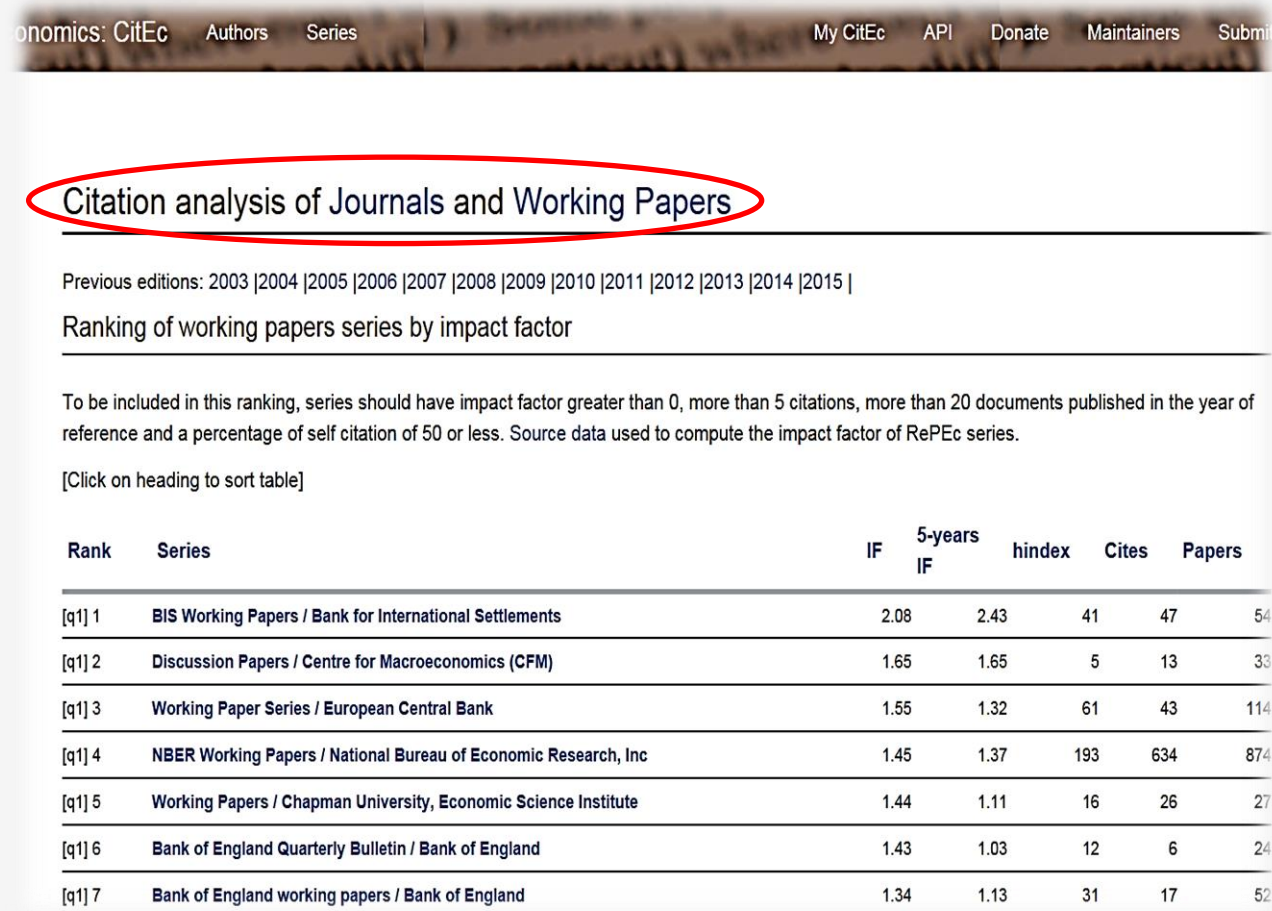


Рис. 20. Сервіс CitEc Series (цитованість журналів та робочих документів)

Сервіс CitEc забезпечує ранжування робочих документів за імпаکت-фактором за серіями (напрямами в економіці) статей (додаток 2). У цей рейтинг включені статті, серія яких має імпакт-фактор більше 0, понад 5 цитат та більш ніж 20 документів, опублікованих у рік введення, з відсотком самоцитування 50 або менше.

Рейтинг робочих документів представлено в додатку 3, журналів – додатку 4.

Якщо натиснути на назву серії, наприклад «BIS Working Papers / Bank for International Settlements» (Робочі матеріали / Банк міжнародних розрахунків) (№ 1 у списку додатка 4) (рис. 21), потрапимо на сторінку з основними наукометричними показниками (рис. 21).

Citation analysis of Journals and Working Papers

Previous editions: 2003 | 2004 | 2005 | 2006 | 2007 | 2008 | 2009 | 2010 | 2011 | 2012 | 2013 | 2014 | 2015 |

Ranking of working papers series by impact factor

To be included in this ranking, series should have impact factor greater than 0, more than 5 citations, more than 20 documents published in the year of reference and a percentage of self citation of 50 or less. Source data used to compute the impact factor of RePEc series.

(Click on heading to sort table)

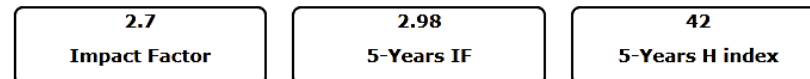
Rank	Series	IF	5-years IF	hindex	Cites	Papers
[q1] 1	BIS Working Papers / Bank for International Settlements	2.08	2.43	41	47	54
[q1] 2	Discussion Papers / Centre for macroeconomics (CFM)	1.65	1.65	5	13	33
[q1] 3	Working Paper Series / European Central Bank	1.55	1.32	61	43	114
[q1] 4	NBER Working Papers / National Bureau of Economic Research, Inc	1.45	1.37	193	634	874
[q1] 5	Working Papers / Chapman University, Economic Science Institute	1.44	1.11	16	26	27
[q1] 6	Bank of England Quarterly Bulletin / Bank of England	1.43	1.03	12	6	24
[q1] 7	Bank of England working papers / Bank of England	1.34	1.13	31	17	52

CitEc is a RePEc service, providing citation data for Economics since 2001. Sponsored by INOMICS. Last Contact: José Manuel Barrueco.

Рис. 21. Основні наукометричні показники серії «BIS Working Papers / Bank for International Settlements» (Робочі матеріали / Банк міжнародних розрахунків)

Нижче, на цій же сторінці, представлено динаміку основних наукометричних показників серії (рис. 22).

BIS Working Papers / Bank for International Settlements



[Raw data] [50 most cited papers] [50 most relevant papers] [cites used to compute IF] [Recent citations] [Frequent citing series] [more data in EconPapers] [trace new citations] [Missing citations? Add them now] [Incorrect content? Let us know]

Main indicators

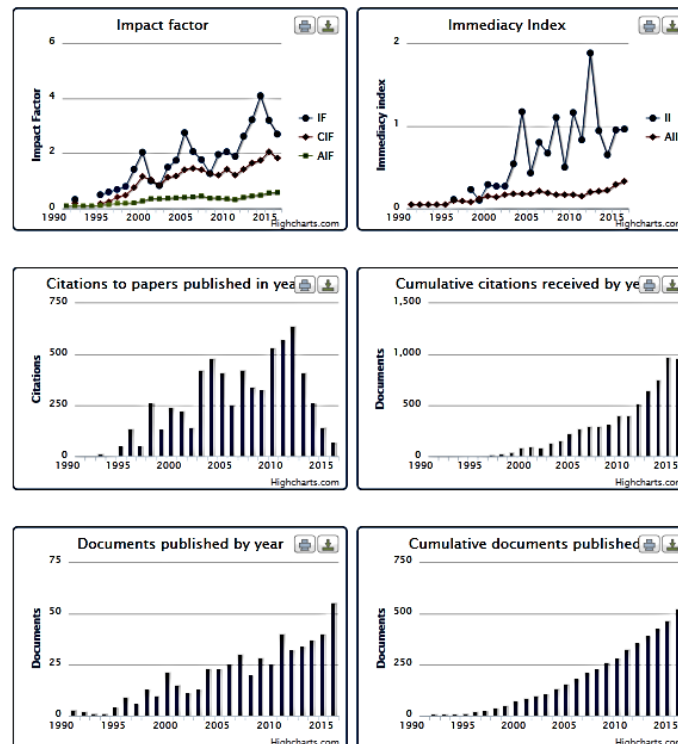


Рис. 22. Динаміка основних наукометричних показників серії «BIS Working Papers / Bank for International Settlements» (Робочі матеріали / Банк міжнародних розрахунків)

Після графіків міститься таблиця з більш деталізованими наукометричними показниками (рис. 23).

Raw data

	IF	AIF	IF5	DOC	CDO	CCU	CIF	CIT	D2Y	C2Y	D5Y	C5Y	%SC	CiY	II	All
1990		0.09		3	3			1	0		1		(%)			0.05
1991	▲0.33	0.09	0.25	2	5	1	0.2		3	1	4	1	(%)			0.05
1992		0.1		1	6			9	5		6		(%)			0.05
1993		0.1		1	7				3		6		(%)			0.05
1994	▲0.5	0.11	0.14	4	11	2	0.18	49	2	1	7	1	3 (6.1%)			0.05
1995	▲0.6	0.15	0.27	9	20	5	0.25	135	5	3	11	3	6 (4.4%)	1	0.11	0.1
1996	▲0.69	0.19	0.59	6	26	11	0.42	51	13	9	17	10	4 (7.8%)			0.09
1997	▲0.8	0.2	0.71	13	39	19	0.49	258	15	12	21	15	5 (1.9%)	3	0.23	0.08
1998	▲1.42	0.21	1	10	49	37	0.76	133	19	27	33	33	(%)	1	0.1	0.12
1999	▲2.04	0.27	1.64	21	70	81	1.16	237	23	47	42	69	3 (1.3%)	6	0.29	0.15
2000	▲1	0.36	1.27	15	85	88	1.04	222	31	31	59	75	5 (2.3%)	4	0.27	0.14
2001	▲0.83	0.36	0.97	11	96	81	0.84	142	36	30	65	63	4 (2.8%)	3	0.27	0.17
2002	▲1.5	0.37	1.26	13	109	123	1.13	421	26	39	70	88	8 (1.9%)	7	0.54	0.18
2003	▲1.75	0.39	1.33	23	132	156	1.18	479	24	42	70	93	4 (%)	27	1.17	0.18
2004	▲2.75	0.41	1.77	23	155	219	1.41	406	36	99	83	147	9 (2.2%)	10	0.43	0.18
2005	▲2.07	0.42	2.08	25	180	262	1.46	249	46	95	85	177	10 (4%)	20	0.8	0.21
2006	▲1.77	0.45	1.98	30	210	296	1.41	420	48	85	95	188	13 (3.1%)	20	0.67	0.19
2007	▲1.27	0.38	1.65	20	230	293	1.27	336	55	70	114	188	12 (3.6%)	22	1.1	0.17
2008	▲1.96	0.38	1.64	28	258	311	1.21	323	50	98	121	199	6 (1.9%)	14	0.5	0.17
2009	▲2.06	0.35	1.93	25	283	401	1.42	530	48	99	126	243	14 (2.6%)	29	1.16	0.17
2010	▲1.89	0.32	1.67	40	323	393	1.22	570	53	100	128	214	14 (2.5%)	33	0.83	0.15
2011	▲2.62	0.41	2.05	32	355	508	1.43	636	65	170	143	293	26 (4.1%)	60	1.88	0.2
2012	▲3.22	0.46	2.72	34	389	640	1.65	407	72	232	145	395	27 (6.6%)	32	0.94	0.21
2013	▲4.09	0.49	3.13	37	426	747	1.75	259	66	270	159	496	22 (8.5%)	24	0.65	0.22
2014	▲3.2	0.56	3.53	40	466	960	2.06	142	71	227	168	593	24 (16.9%)	38	0.95	0.29
2015	▲2.7	0.59	2.98	55	521	956	1.83	67	77	208	183	545	17 (25.4%)	53	0.96	0.33

Рис. 22. Деталізація наукометричних показників серії «BIS Working Papers / Bank for International Settlements» (Робочі матеріали / Банк міжнародних розрахунків)

де:

IF: Impact Factor: C2Y / D2Y

AIF: Average Impact Factor for series in RePEc in year y

IF5: Impact Factor: C5Y / D5Y

DOC: Number of documents published in year y

CDO: Cumulative number of documents published until year y

CCU: Cumulative number of citations to papers published until year y

CIF: Cumulative impact factor

CIT: Number of citations to papers published in year y

D2Y: Number of articles published in y-1 plus y-2

C2Y: Cites in y to articles published in y-1 plus y-2

D5Y: Number of articles published in y-1 until y-5

C5Y: Cites in y to articles published in y-1 until y-5

%SC: Percentage of self citations in y to articles published in y-1 plus y-2

CiY: Cites in year y to documents published in year y

II: Immediacy Index: CiY / Documents.

All: Average Immediacy Index for series in RePEc in year y

IF: Імпакт-фактор

AIF: Середньорічний імпакт-фактор серії в RePEc

IF5: Імпакт-фактор за 5 років

DOC: Кількість опублікованих за рік документів

CDO: Сукупна кількість документів не опублікованих до року

CCU: Сукупна цитованість статей, не опублікованих до року

CIF: Сукупний імпакт-фактор

CIT: Кількість цитувань статей, опублікованих за рік

D2y: Кількість статей, опублікованих за 3 роки

C2Y: Кількість цитувань статей, опублікованих за 3 роки

D5Y: Кількість статей, опублікованих за 5 років

C5Y: Середньорічна цитованість статей, опублікованих за 5 років

% SC: % самоцитовання у статтях, опублікованих за 3 роки

CiY: Цитованість документів, опублікованих за рік

II: Загальний індекс цитованості

All: Середньорічний індекс серії в RePEc

У самому низу сторінки деталізовано інформацію, що стосується серії:

- 1) 50 найбільш цитованих документів в цій серії;
- 2) 50 найбільш релевантних документів серії;
- 3) посилання на документи, які використовуються для обчислення імпакт фактору (у кожній серії їх кількість різна);
- 4) нещодавні цитати (цитувань в рік):
 - цитування в n р.
 - цитування в $n-1$ р.
 - цитування в $n-2$ р.
 - цитування в $n-3$ р.
- 5) 10 найбільш цитованих документів серії.

У RePEc аналізуються статті і робочі документи за серіями наступних країн світу:

| Австралія | Австрія | Бельгія | Бельгія-Франція | Бразилія | Канада | Чилі | Колумбія | Чехія | Данія | Фінляндія | Франція | Німеччина | Гонконг | Угорщина | Індія | Ірландія | Італія | Японія | Люксембург | Нідерланди | Нова Зеландія | Норвегія | Пакистан | Перу | Філіппіни | Польща | Португалія | Росія | Сінгапур | Південна Африка | Іспанія | Швеція | Швейцарія | Туреччина | Великобританія | США.

Кількість авторів у системі CitEc RePEc за установами (станом на 4 квітня 2016 р.)

<u>Institution</u>	<u>Authors</u>	<u>Institution</u>	<u>Authors</u>
International Monetary Fund (IMF)	190	National Bureau of Economic Research (NBER)	154
Institute for the Study of Labor (IZA)	120	European Central Bank	119
Banca d'Italia	104	Federal Reserve Board (Board of Governors of the Federal Reserve System)	101
World Bank Group. Economics Research	99	International Food Policy Research Institute (IFPRI)	98
World Bank Group	94	Government of the United States. Department of Agriculture	92
Paris School of Economics	85	Centre for Economic Policy Research (CEPR)	63
Bank of England	62	Alma Mater Studiorum - Università di Bologna. Dipartimento di Scienze Economiche	60
Bank of Canada	58	Oxford University. Department of Economics	57
Banque de France	52	Universiteit van Tilburg. CentER for Economic Research	52
DIW Berlin (Deutsches Institut für Wirtschaftsforschung)	52	Zentrum für Europäische Wirtschaftsforschung (ZEW)	51
Federal Reserve Bank of New York. Research and Statistics Group	49	Deutsche Bundesbank	47
Harvard University. Department of Economics	47	Bank for International Settlements (BIS)	47
Organisation de Coopération et de Développement Économiques (OCDE). Economics Department	47	Aix-Marseille School of Economics (AMSE). Groupement de Recherche en Économie Quantitative d'Aix-Marseille (GREQAM)	44
Türkiye Cumhuriyet Merkez Bankası	44	International Monetary Fund (IMF). Research Department	42
Michigan State University. Department of Agricultural, Food and Resource Economics	42	Monash University. Monash Business School	41
University of Toronto. Department of Economics	40	Inter-American Development Bank	40
ifo Leibniz-Institut für Wirtschaftsforschung an der Universität München e.V.	40	University of Warwick. Department of Economics	39
Banco de la Republica de Colombia	38	University of York. Department of Economics and Related Studies	38
CESifo	38	Barcelona Graduate School of Economics (Barcelona GSE). Universitat Pompeu Fabra	37
de Nederlandsche Bank	37	University of Cambridge. Faculty of Economics	37
University College London (UCL). Department of Economics	36	Boston College. Department of Economics	36
Queen's University. Economics Department	36	World Bank Group. International Bank for Reconstruction & Development (IBRD)	36
Česká Národní Banka	36	Banco de España	35
Cheung Kong Graduate School of Business	35	Universidad Carlos III de Madrid. Departamento de Economía	35
Michigan State University. Economics Department	34	University of Chicago. Booth School of Business	34
Brown University. Economics Department	34	University of Western Ontario. Department of Economics	34
University of California-Berkeley. Department of Economics	33	Simon Fraser University. Department of Economics	33
National University of Singapore. Department of Economics	33	European Commission. Joint Research Centre	33
University of British Columbia. Vancouver School of Economics	33	University of Sydney. Faculty of Arts and Social Sciences	33
Groupe des Écoles Nationales d'Économie et Statistique (GENES). Centre de Recherche en Économie et Statistique (CREST)	32	Boston University. Department of Economics	32
Institut für Weltwirtschaft (IfW)	32	University of Essex. Economics Department	32
University of Michigan. Economics Department	31	Göteborgs Universitet. Handelshögskolan	31
University of California-Davis. Economics Department	31	Stanford University. Department of Economics	31
Columbia University. School of Arts and Sciences	31	Pakistan Institute of Development Economics	31
Federal Reserve Bank of St. Louis. Research Division	31	University of Maryland. Department of Economics	30

<u>Institution</u>	<u>Authors</u>	<u>Institution</u>	<u>Authors</u>
<u>Schweizerische Nationalbank (SNB)</u>	30	<u>New York University (NYU). Department of Economics</u>	29
<u>Iowa State University. Department of Economics</u>	29	<u>Universität Mannheim. Abteilung für Volkswirtschaftslehre</u>	29
<u>University of Melbourne. Faculty of Business and Economics</u>	29	<u>Universitetet i Oslo. Økonomisk institutt</u>	28
<u>Centre de Recherche en Économie et Management (CREM)</u>	28	<u>University of California-San Diego (UCSD). Department of Economics</u>	28
<u>Institut für Arbeitsmarkt- und Berufsforschung (IAB)</u>	28	<u>University of Sheffield. Department of Economics</u>	28
<u>University of Queensland. School of Economics</u>	28	<u>Universität d'Ottawa / University of Ottawa. Département d'Économie / Department of Economics</u>	28
<u>Uppsala Universitet. Nationalekonomiska Institutionen</u>	28	<u>Dartmouth College. Economics Department</u>	28
<u>Institutet for Næringslivsforskning (IFN)</u>	27	<u>Universidad de Zaragoza. Facultad de Economía y Empresa</u>	27
<u>Universität Zürich. Wirtschaftswissenschaftliche Fakultät</u>	27	<u>Österreichisches Institut für Wirtschaftsforschung (WIFO)</u>	27
<u>University of California-Los Angeles (UCLA). Department of Economics</u>	27	<u>Université Paris 1 (Panthéon-Sorbonne). Centre d'Économie de la Sorbonne</u>	27
<u>Arizona State University. W.P. Carey School of Business</u>	27	<u>Università degli Studi di Roma "Tor Vergata". Facoltà di Economia</u>	27
<u>Shanghai Jiao Tong University. Shanghai Advanced Institute of Finance (SAIF)</u>	27	<u>University of Guelph. College of Business and Economics</u>	27
<u>Lunds Universitet. Ekonomihögskolan</u>	27	<u>Rheinisch-Westfälisches Institut für Wirtschaftsforschung (RWI)</u>	26
<u>University of Minnesota-St. Paul. College of Agricultural, Food, and Environmental Sciences</u>	26	<u>Tinbergen Instituut</u>	26
<u>McMaster University. Department of Economics</u>	26	<u>Université Paris Ouest-Nanterre la Défense (Paris X). Économie</u>	26
<u>Stanford University. Graduate School of Business</u>	26	<u>London School of Economics (LSE). Economics Department</u>	26
<u>Queen Mary. School of Economics and Finance</u>	26	<u>Università Ca' Foscari Venezia. Dipartimento di Economia</u>	26
<u>University of Melbourne. Faculty of Business and Economics</u>	26	<u>Princeton University. Department of Economics</u>	26
<u>Université de Bordeaux. Groupe de Recherche en Économie Théorique et Appliquée (GREThA)</u>	26	<u>University of Virginia. Department of Economics</u>	26
<u>University of Sussex. School of Business, Management and Economics</u>	26	<u>University of Colorado. Department of Economics</u>	25
<u>Georgetown University. Economics Department</u>	25	<u>Australian National University. Crawford School of Public Policy</u>	25
<u>Aarhus Universitet. Institut for Økonomi</u>	25	<u>Banco de Portugal</u>	25
<u>University of Kent. School of Economics</u>	25	<u>Sveriges Riksbank</u>	25
<u>Rijksuniversiteit Groningen. Faculteit Economie en Bedrijfskunde</u>	25	<u>University of Chicago. Department of Economics</u>	25
<u>Lancaster University. Management School</u>	25	<u>Monash University. Monash Business School</u>	25
<u>University of California-Santa Barbara (UCSB). Department of Economics</u>	24	<u>European Commission. Directorate-General Economic and Financial Affairs</u>	24
<u>UNSW (Australia). UNSW Business School</u>	24	<u>Massachusetts Institute of Technology (MIT). Sloan School of Management</u>	24
<u>Duke University. Department of Economics</u>	24	<u>Università degli Studi di Firenze. Dipartimento di Scienze per l'Economia e l'Impresa</u>	24
<u>Massachusetts Institute of Technology (MIT). Economics Department</u>	24	<u>Ohio State University. Department of Economics</u>	24
<u>Rutgers University-New Brunswick. Department of Economics</u>	24	<u>Northwestern University. Department of Economics</u>	23
<u>University of Glasgow. Adam Smith Business School</u>	23	<u>University of Wisconsin-Madison. Economics Department</u>	23
<u>Carleton University. Department of Economics</u>	23	<u>Oesterreichische Nationalbank</u>	23
<u>Institut de Præparation à l'Administration et à la Gestion (IPAG)</u>	23	<u>Università degli Studi di Milano. Dipartimento di Economia, Management e Metodi Quantitativi (DEMM)</u>	23
<u>Vanderbilt University. Department of Economics</u>	23	<u>Université de Cergy-Pontoise. Théorie Économique.</u>	23

<u>Institution</u>	<u>Authors</u>	<u>Institution</u>	<u>Authors</u>
		Modélisation, Application (THEMA)	
<u>Toulouse School of Economics (TSE). Groupe de Recherche en Économie Mathématique et Quantitative (GREMAQ)</u>	23	<u>Aarhus Universitet. Institut for Ækonomi</u>	22
<u>York University. Department of Economics</u>	22	<u>Center for Economic Research and Graduate Education and Economics Institute (CERGE-EI)</u>	22
<u>University of Texas-Austin. Department of Economics</u>	22	<u>University of California-Berkeley. Walter A. Haas School of Business</u>	22
<u>Sciences Po. Sciences Économiques</u>	22	<u>Florida State University. Department of Economics</u>	22
<u>Australian National University. College of Business and Economics</u>	22	<u>United Nations University-Maastricht Economic Research Institute of Innovation and Technology (UNU-MERIT)</u>	22
<u>University of Victoria. Department of Economics</u>	22	<u>University of California-Irvine. Department of Economics</u>	21
<u>George Washington University. Department of Economics</u>	21	<u>University of Alberta. Department of Economics</u>	21
<u>Bank of Greece</u>	21	<u>Stockholms Universitet. Institutet för Social Forskning (SOFI)</u>	21
<u>Economic and Social Research Institute (ESRI)</u>	21	<u>Ludwig-Maximilians-Universität München. Volkswirtschaftliche Fakultät</u>	21
<u>New York University (NYU). Stern School of Business</u>	21	<u>Bureau d'Économie Théorique et Appliquée (BETA)</u>	21
<u>University of Nottingham. School of Economics</u>	21	<u>University of Pittsburgh. Department of Economics</u>	21
<u>Leicester University. Department of Economics</u>	21	<u>University of Connecticut. Department of Economics</u>	21
<u>University of Technology Sydney. Business School</u>	21	<u>University of Calgary. Department of Economics</u>	21
<u>Università Cattolica del Sacro Cuore. Dipartimenti e Istituti di Scienze Economiche</u>	21	<u>Stockholms Universitet. Nationalekonomiska institutionen</u>	21
<u>Københavns Universitet. Ækonomisk Institut</u>	21	<u>University of Waterloo. Department of Economics</u>	20
<u>Government of the United States. Department of Commerce</u>	20	<u>Imperial College. Business School</u>	20
<u>Harvard University. Kennedy School of Government</u>	20	<u>Yale University. Economics Department</u>	20
<u>Toulouse School of Economics (TSE). Institut d'Économie Industrielle (IDEI)</u>	20	<u>University of Tokyo. Faculty of Economics</u>	20
<u>Pontificia Universidad Católica de Chile. Facultad de Ciencia Económicas y Administrativas</u>	20	<u>École Polytechnique. Département d'Économie</u>	20
<u>Università degli Studi di Torino. Dipartimento di Economia e Statistica "Cognetti de Martini"</u>	20	<u>Université Libre de Bruxelles. Solvay Brussels School of Economics and Management</u>	19
<u>Københavns Universitet. Institut for Fædevarer- og Ressourceøkonomi</u>	19	<u>University of Bristol. School of Economics, Finance and Management</u>	19
<u>Universidad de Valencia. Facultad de Economía</u>	19	<u>University of Manchester. School of Economics</u>	19
<u>Indiana University. Department of Economics</u>	19	<u>Organisation de Coopération et de Développement Économiques (OCDE). Directorate for Employment, Labour and Social Affairs (ELS)</u>	19
<u>Sciences Po. Sciences Économiques</u>	19	<u>Federal Reserve Bank of San Francisco. Economic Research</u>	19
<u>University of Delaware. Lerner College of Business and Economics</u>	19	<u>University of Birmingham. Department of Economics</u>	19
<u>Banco Central de Chile</u>	19	<u>Federal Reserve Bank of Chicago. Economic Research Department</u>	19
<u>Cornell University. Department of Economics</u>	19	<u>Texas A&M University. Department of Economics</u>	19
<u>Università degli Studi di Milano-Bicocca. Facoltà di Economia</u>	19	<u>Brandeis University. Department of Economics, International Business School</u>	19
<u>Toulouse School of Economics (TSE)</u>	19	<u>Norges Handelshøyskole (NHH). Institutt for foretaksøkonomi</u>	19
<u>University of California-Berkeley. Department of Agricultural and Resource Economics</u>	19	<u>Università Politecnica delle Marche. Facoltà di Economia "Giorgio Fuà"</u>	18
<u>Williams College. Economics Department</u>	18	<u>Maastricht University. School of Business and Economics</u>	18
<u>Ruprecht-Karls-Universität Heidelberg. Fakultät für Wirtschafts- und Sozialwissenschaften</u>	18	<u>Pennsylvania State University. Department of Economics</u>	18
<u>Leibniz-Institut für Agrarentwicklung in</u>	18	<u>University of Notre Dame. Department of Economics</u>	18

<u>Institution</u>	<u>Authors</u>	<u>Institution</u>	<u>Authors</u>
Transformationsökonomien (IAMO)			
<u>University of Georgia. Department of Agricultural and Applied Economics</u>	18	<u>Loughborough University. School of Business and Economics</u>	18
<u>Drexel University. LeBow College of Business</u>	18	<u>Columbia University. Graduate School of Business</u>	18
<u>Deakin University. Business School</u>	18	<u>University of Southampton. Economics Division</u>	18
<u>Hitotsubashi University. Graduate School of Economics</u>	18	<u>University College Dublin. School of Economics</u>	18
<u>London School of Economics (LSE). Centre for Economic Performance (CEP)</u>	18	<u>University of Pennsylvania. Department of Economics</u>	18
<u>Frankfurt School of Finance and Management</u>	18	<u>University of Maryland. Department of Agricultural and Resource Economics</u>	18
<u>Federal Reserve Bank of New York</u>	18	<u>Université du Québec - Montréal (UQAM). École des Sciences de la Gestion (ESG)</u>	18
<u>University of Essex. Institute for Social and Economic Research (ISER)</u>	18	<u>Resources for the Future (RFF)</u>	18
<u>Università degli Studi di Trento. Dipartimento di Economia e Management</u>	18	<u>Fundação Getúlio Vargas (FGV). FGV/EPGE Escola Brasileira de Economia e Finanças</u>	18
<u>National Graduate Institute for Policy Studies (GRIPS)</u>	18	<u>Université de Nice-Sophia Antipolis. Institut Supérieur d'Économie et Management (ISEM)</u>	18
<u>Cornell University. Charles H. Dyson School of Applied Economics and Management</u>	17	<u>Kansas State University. Department of Agricultural Economics</u>	17
<u>Federal Reserve Bank of Atlanta. Economic Research Department</u>	17	<u>Fundação Getúlio Vargas (FGV). Escola de Economia de São Paulo (EESP)</u>	17
<u>Università degli Studi di Verona. Facoltà di Economia</u>	17	<u>Hebrew University of Jerusalem. Department of Economics</u>	17
<u>Universidad de Chile. Facultad de Economía y Negocios</u>	17	<u>Banco Central do Brasil</u>	17
<u>University of Illinois at Urbana-Champaign. Department of Agricultural and Consumer Economics</u>	17	<u>Università Commerciale Luigi Bocconi. Innocenzo Gasparini Institute for Economic Research (IGIER)</u>	17
<u>Universität Konstanz. Fachbereich Wirtschaftswissenschaften</u>	17	<u>Heinrich-Heine-Universität Düsseldorf. Wirtschaftswissenschaftliche Fakultät</u>	17
<u>Clemson University. John E. Walker Department of Economics</u>	17	<u>University of California-Santa Cruz (UCSC). Economics Department</u>	17
<u>Government of Norway. Statistisk Sentralbyrå</u>	17	<u>Washington State University. School of Economic Sciences</u>	17
<u>KU Leuven. Faculteit Economie en Bedrijfswetenschappen</u>	17	<u>Centro de Estudios Monetarios y Financieros (CEMFI)</u>	17
<u>Chapman University. Argyros School of Business and Economics</u>	17	<u>University of Illinois at Urbana-Champaign. Department of Economics</u>	17
<u>University of Strathclyde. Economics Department</u>	17	<u>Norges Handelshøyskole (NHH). Institutt for samfunnsøkonomi</u>	16
<u>Federal Reserve Bank of Cleveland. Economic Research</u>	16	<u>Institut für Wirtschaftsforschung Halle (IWH)</u>	16
<u>Peter G. Peterson Institute for International Economics (IIE)</u>	16	<u>University of Missouri. Economics Department</u>	16
<u>University of California-Los Angeles (UCLA). Anderson Graduate School of Management</u>	16	<u>Georgia State University. Andrew Young School of Policy Studies</u>	16
<u>Peking University. Guanghua School of Management</u>	16	<u>Vlerick Business School</u>	16
<u>University of Adelaide. School of Economics</u>	16	<u>University of Edinburgh. School of Economics</u>	16
<u>Washington University in St. Louis. Department of Economics</u>	16	<u>Ohio State University. Department of Agricultural, Environmental and Development Economics</u>	16
<u>Università degli Studi Roma Tre. Dipartimento di Economia</u>	16	<u>University of California-Davis. Department of Agricultural and Resource Economics</u>	16
<u>Friedrich-Schiller-Universität Jena. Wirtschaftswissenschaftliche Fakultät</u>	16	<u>University of Pennsylvania. Wharton School of Business</u>	16
<u>China Europe International Business School</u>	16	<u>Université du Luxembourg. Faculté de droit, d'économie et de finance</u>	16
<u>Uniwersytet Warszawski. Wydział Nauk Ekonomicznych</u>	16	<u>Central Bank of Ireland</u>	16
<u>West Virginia University. College of Business and Economics</u>	16	<u>Università del Piemonte Orientale "Amedeo Avogadro". Dipartimento di Politiche Pubbliche e Scelte Collettive (POLIS)</u>	15

<u>Institution</u>	<u>Authors</u>	<u>Institution</u>	<u>Authors</u>
<u>Yale University. School of Management</u>	15	<u>University of Houston. Department of Economics</u>	15
<u>Università Commerciale Luigi Bocconi. Dipartimento di Economia "Ettore Bocconi"</u>	15	<u>Korea University. Department of Economics</u>	15
<u>Universitetet i Oslo. Stiftelsen Frischsenteret for samfunnsøkonomisk forskning</u>	15	<u>Cardiff University. Cardiff Business School</u>	15
<u>University of Minnesota. Department of Economics</u>	15	<u>Magyar Tudományos Akadémia Közgazdasági- és Regionális Tudományi Kutatóközpont</u>	15
<u>Suomen Pankki</u>	15	<u>Royal Holloway. Department of Economics</u>	15
<u>Universitat Autònoma de Barcelona. Departament d'Economia Aplicada</u>	15	<u>Université Catholique de Louvain. École des Sciences Économiques de Louvain</u>	15
<u>Wiener Institut für Internationale Wirtschaftsvergleiche (WIIW)</u>	15	<u>Libera Università Internazionale degli Studi Sociali Guido Carli (LUISS). Dipartimento di Economia e Finanza (DEF)</u>	15
<u>Universitetet i Bergen. Institutt for Økonomi</u>	15	<u>Centre International de Recherche sur l'Environnement et le Développement (CIRED)</u>	15
<u>Scuola Superiore Sant'Anna. Laboratory of Economics and Management (LEM)</u>	15	<u>University of Toronto. Rotman School of Management</u>	15
<u>University of Hawaii-Manoa. Department of Economics</u>	15	<u>Université d'Auvergne (Clermont-Ferrand 1). École d'Économie</u>	15
<u>Universidad de Alicante. Facultad de Ciencias Económicas y Empresariales</u>	15	<u>Organisation de Coopération et de Développement Économiques (OCDE). Centre de Développement</u>	15
<u>Singapore Management University. School of Economics</u>	15	<u>City University. Cass Business School</u>	15
<u>Government of the Netherlands. Centraal Planbureau (CPB)</u>	15	<u>Virginia Polytechnic Institute and State University (Virginia Tech). Department of Agricultural and Applied Economics</u>	15
<u>Appalachian State University. Department of Economics</u>	15	<u>George Mason University. Economics Department</u>	15
<u>Copenhagen Business School. Økonomisk Institut</u>	15	<u>Barcelona Graduate School of Economics (Barcelona GSE). Institut d'Anàlisi Econòmica CSIC (IAE-CSIC)</u>	14
<u>Tsinghua University. School of Economics and Management</u>	14	<u>Wilfrid Laurier University. School of Business and Economics</u>	14
<u>College of William & Mary. Department of Economics</u>	14	<u>National Institute of Economic and Social Research (NIERS)</u>	14
<u>Stockholms Universitet. Institute for International Economic Studies (IIES)</u>	14	<u>University of Bath. Department of Economics</u>	14
<u>Universität Bern. Department Volkswirtschaftslehre</u>	14	<u>Bank of Japan</u>	14
<u>University of Stellenbosch. Fakulteit Ekonomiese en Bestuurswetenskappe</u>	14	<u>London School of Economics (LSE)</u>	14
<u>Université Lumière (Lyon 2). Faculté de Sciences Économiques et de Gestion</u>	14	<u>Cornell University. College of Human Ecology</u>	14
<u>American University. Department of Economics</u>	14	<u>Brigham Young University. Department of Economics</u>	14
<u>McGill University. Department of Economics</u>	14	<u>Seoul National University. Division of Economics</u>	14
<u>Sogang University. College of Economics</u>	14	<u>Vrije Universiteit. Faculteit der Economische Wetenschappen en Bedrijfskunde</u>	14
<u>Rheinische Friedrich-Wilhelms-Universität Bonn. Wirtschaftswissenschaftlicher Fachbereich</u>	14	<u>Universität Wien. Fakultät für Wirtschaftswissenschaften</u>	13
<u>Purdue University. Krannert School of Management</u>	13	<u>Brunel University. Department of Economics and Finance</u>	13
<u>Federal Reserve Bank of Philadelphia. Research Department</u>	13	<u>Université Libre de Bruxelles. Solvay Brussels School of Economics and Management</u>	13
<u>Durham University. Business School</u>	13	<u>Université Libre de Bruxelles. Solvay Brussels School of Economics and Management</u>	13
<u>Universität Hohenheim. Fakultät Wirtschafts- und Sozialwissenschaften</u>	13	<u>National Taiwan University. Department of Economics</u>	13
<u>Federal Reserve Bank of Chicago</u>	13	<u>University of East Anglia. School of Economics</u>	13
<u>La Trobe University. La Trobe Business School</u>	13	<u>Eidgenössische Technische Hochschule Zürich (ETHZ). Department of Management, Technology and Economics (D-MTEC)</u>	13

<u>Institution</u>	<u>Authors</u>	<u>Institution</u>	<u>Authors</u>
<u>Universidad del Rosario. Facultad de Econom�a</u>	13	<u>Universit� degli Studi di Padova. Dipartimento di Scienze Economiche "Marco Fanno"</u>	13
<u>University of Delhi. Delhi School of Economics</u>	13	<u>Rimini Centre for Economic Analysis (RCEA)</u>	13
<u>Tufts University. Department of Economics</u>	13	<u>Keio University. Faculty of Economics</u>	13
<u>RMIT University. School of Economics, Finance and Marketing</u>	13	<u>Asian Development Bank</u>	13
<u>Institut National de la Recherche Agronomique (INRA). D�partement Sciences Sociales, Agriculture et Alimentation, Espace et Environnement (SAE2)</u>	13	<u>Barcelona Graduate School of Economics (Barcelona GSE). Universitat Aut�noma de Barcelona</u>	13
<u>University of Technology Sydney. Business School</u>	13	<u>Johns Hopkins University. Department of Economics</u>	13
<u>Universit� d'Orl�ans. Facult� de droit, d'�conomie et de gestion</u>	13	<u>Wellesley College. Department of Economics</u>	13
<u>Federal Reserve Bank of Kansas City</u>	13	<u>Tulane University. Department of Economics</u>	13
<u>University of Wisconsin. Economics Department</u>	13	<u>Boğaziçi Üniversitesi. İktisat Bölümü</u>	13
<u>University of Nevada-Reno. Economics Department</u>	13	<u>The Graduate Institute of International and Development Studies. International Economics Section</u>	13
<u>Virginia Commonwealth University. School of Business</u>	13	<u>Athens University of Economics and Business (AUEB). Department of International and European Economic Studies</u>	13
<u>University of North Carolina-Chapel-Hill. Department of Economics</u>	13	<u>Organisation de Coop�ration et de D�veloppement �conomiques (OCDE)</u>	13
<u>Universit� degli Studi di Roma "La Sapienza". Facolt� di Economia</u>	13	<u>Indiana University. Kelley School of Business</u>	13
<u>University of Oregon. Department of Economics</u>	13	<u>Universit� Catholique de Louvain. �cole des Sciences �conomiques de Louvain</u>	13
<u>Universit� Catholique de Lille. I�SEG School of Management</u>	13	<u>University of Washington. Department of Economics</u>	12
<u>University of Southern California. Department of Economics</u>	12	<u>Government of Sweden. Arbetsmarknadsdepartementet</u>	12
<u>Universit� degli Studi di Pisa. Dipartimento di Economia e Management</u>	12	<u>University of Illinois at Chicago. Department of Economics</u>	12
<u>Athens University of Economics and Business (AUEB). Department of Economics</u>	12	<u>Universidad de los Andes. Facultad de Econom�a</u>	12
<u>Luxembourg Institute of Socio-Economic Research (LISER, CEPS/INSTEAD)</u>	12	<u>Erasmus Universiteit Rotterdam. Faculteit der Economische Wetenschappen</u>	12
<u>Fondazione ENI Enrico Mattei (FEEM)</u>	12	<u>Beijing Institute of Technology. Center for Energy and Environmental Policy Research (CEEP)</u>	12
<u>Federal Reserve Bank of Dallas. Economic Research Department</u>	12	<u>Universit� Laval. D�partement d'�conomie</u>	12
<u>Universit� de Lausanne. Facult� des Hautes �tudes Commerciales (HEC)</u>	12	<u>University of Liverpool. Management School</u>	12
<u>University of California-Riverside. Department of Economics</u>	12	<u>Birkbeck College. Department of Economics, Mathematics and Statistics</u>	12
<u>Bilkent �niversitesi. İktisat Bölümü</u>	12	<u>Centro de Investigaci�n y Docencia Econ�micas (CIDE)</u>	12
<u>Organisation de Coop�ration et de D�veloppement �conomiques (OCDE). Trade and Agriculture Directorate</u>	12	<u>London Business School (LBS)</u>	12
<u>Universit� degli Studi di Pavia. Dipartimento di Scienze Economiche e Aziendali</u>	12	<u>Kobe University. Faculty of Economics</u>	12
<u>Centro Studi di Economia e Finanza (CSEF)</u>	12	<u>University of Surrey. School of Economics</u>	12
<u>Harvard University. Harvard School of Public Health</u>	12	<u>Victoria University. Centre of Policy Studies and Impact Project (COPS)</u>	12
<u>Northwestern University. Kellogg Graduate School of Management</u>	12	<u>Lunds Universitet. Centre for Innovation, Research and Competence in the Learning Economy (CIRCLE)</u>	12
<u>State University of New York-Stony Brook (SUNY). Economics Department</u>	12	<u>Federal Reserve Board (Board of Governors of the Federal Reserve System). Macroeconomic and Quantitative Studies Section</u>	12
<u>Auburn University. Department of Economics</u>	12	<u>Universit� de Montpellier I. Facult� de sciences �conomiques</u>	12

<u>Institution</u>	<u>Authors</u>	<u>Institution</u>	<u>Authors</u>
<u>Université Paris-Nord (Paris XIII). Centre d'Économie de l'Université Paris-Nord</u>	12	<u>Syracuse University. Maxwell School</u>	12
<u>Norges Bank</u>	12	<u>Leibniz Universität Hannover. Wirtschaftswissenschaftliche Fakultät</u>	12
<u>Oxford University. Department of Economics</u>	12	<u>Purdue University. Department of Agricultural Economics</u>	12
<u>Centre Interuniversitaire de Recherche en Économie Quantitative (CIREQ)</u>	12	<u>Erasmus Universiteit Rotterdam. Faculteit der Economische Wetenschappen</u>	12
<u>Copenhagen Business School</u>	12	<u>Instituto Valenciano de Investigaciones Económicas (IVIE)</u>	12
<u>Barcelona Graduate School of Economics (Barcelona GSE)</u>	12	<u>Università degli Studi di Perugia. Dipartimento di Economia</u>	12
<u>Goethe Universität Frankfurt am Main. Fachbereich Wirtschaftswissenschaft</u>	12	<u>Government of Canada. Statistics Canada</u>	12
<u>Kwansai Gakuin University. School of Economics</u>	12	<u>Washington University in St. Louis. Olin School of Business</u>	12
<u>Federal Reserve Bank of Richmond. Economic Research Division</u>	12	<u>Nanyang Technological University. Division of Economics</u>	12
<u>University of Southern California. Marshall School of Business</u>	12	<u>University of Pennsylvania. Wharton School of Business</u>	11
<u>Bangor University. Bangor Business School</u>	11	<u>Koç Üniversitesi. İktisadi ve İdari Bilimler Fakültesi</u>	11
<u>Government of the United States. Environmental Protection Agency (EPA)</u>	11	<u>New York University (NYU). Stern School of Business</u>	11
<u>New Economic School (NES)</u>	11	<u>Universidad Adolfo Ibáñez. Escuela de Negocios</u>	11
<u>University of Stirling. Stirling Management School</u>	11	<u>Handelshögskolan i Stockholm. Department of Economics</u>	11
<u>University of Rochester. William E. Simon Graduate School of Business Administration</u>	11	<u>United Nations. International Labour Organization (ILO)</u>	11
<u>United Nations. United Nations Conference on Trade and Development (UNCTAD)</u>	11	<u>Kyoto University. Institute of Economic Research</u>	11
<u>HEC Montréal (École des Hautes Études Commerciales). Institut d'Économie Appliquée</u>	11	<u>European University Institute. Department of Economics</u>	11
<u>Grupo de Análisis para el Desarrollo (GRADE)</u>	11	<u>Columbia University. School of International and Public Affairs (SIPA)</u>	11
<u>Univerzita Karlova v Praze. Institut ekonomických studií</u>	11	<u>State University of New York-Albany (SUNY). Department of Economics</u>	11
<u>Università degli Studi di Brescia. Dipartimento di Economia e Management</u>	11	<u>University of Southern California. Center for Economic and Social Research</u>	11
<u>University of Reading. School of Agriculture, Policy and Development</u>	11	<u>Florida International University. Department of Economics</u>	11
<u>Max-Planck-Gesellschaft. Max-Planck-Institut für Ökonomik</u>	11	<u>RAND</u>	11
<u>London School of Economics (LSE). Department of Geography and Environment</u>	11	<u>Hitotsubashi University. Institute of Economic Research</u>	11
<u>Centro Ricerche Nord Sud (CRENoS)</u>	11	<u>Université Paris-Est. Équipe de Recherche sur l'Utilisation des Données Individuelles en lien avec la Théorie Économique (ERUDITE)</u>	11
<u>Newcastle University. Business School</u>	11	<u>Erasmus Universiteit Rotterdam. Erasmus Research Institute of Management (ERIM)</u>	11
<u>University of Chicago. Harris School of Public Policy</u>	11	<u>University of Michigan. Ross School of Business</u>	11
<u>Maastricht University. School of Business and Economics</u>	11	<u>Universidade de São Paulo. Faculdade de Economia, Administração e Contabilidade</u>	11
<u>Central European University. Department of Economics</u>	11	<u>Oklahoma State University. Department of Agricultural Economics</u>	11
<u>Reserve Bank of New Zealand</u>	11	<u>Universidad Torcuato Di Tella. Departamento de Economía</u>	11
<u>DIW Berlin (Deutsches Institut für Wirtschaftsforschung). Forschungsbasierte Infrastruktureinrichtung "Sozio-oekonomisches Panel (SOEP)"</u>	11	<u>University of Waikato. Waikato Management School</u>	11
<u>Maastricht University. School of Business and Economics</u>	11	<u>Academia Romana. Institutul National de Cercetari Economice (INCE)</u>	11
<u>Southern Methodist University. Department of Economics</u>	11	<u>Istituto Nazionale di Statistica (ISTAT)</u>	11

<u>Institution</u>	<u>Authors</u>	<u>Institution</u>	<u>Authors</u>
<u>Federal Reserve Bank of Boston. Economic Research</u>	11	<u>Universidad Pablo de Olavide. Departamento de Economía</u>	11
<u>Toulouse School of Economics (TSE). Laboratoire d'Économie des Ressources Naturelles (LERNA)</u>	11	<u>Pontifícia Universidade Católica do Rio de Janeiro. Departamento de Economia</u>	11
<u>University of Crete. Department of Economics</u>	11	<u>Centre d'Études prospectives et d'informations internationales (CEPII)</u>	11
<u>Erasmus Universiteit Rotterdam. Faculteit der Economische Wetenschappen</u>	11	<u>University of Kentucky. Carol Martin Gattton College of Business and Economics</u>	11
<u>Government of Finland. Valtion taloudellinen tutkimuskeskus (VATT)</u>	11	<u>Hong Kong University of Science and Technology (HKUST). Business School</u>	11
<u>Universiteit van Tilburg. School of Economics and Management</u>	11	<u>Istituto Einaudi per l'Economia e la Finanza (EIEF)</u>	11
<u>Université de Genève. Geneva School of Economics and Management</u>	11	<u>Urban Institute</u>	11
<u>Institute for Fiscal Studies (IFS)</u>	11	<u>University of Wisconsin-Madison. Department of Agricultural & Applied Economics</u>	10
<u>Universidad de Chile. Facultad de Economía y Negocios</u>	10	<u>Università degli Studi di Torino. Dipartimento di Scienze Economico-Sociali e Matematico-Statistiche</u>	10
<u>Universidad Autónoma de Madrid. Facultad de Ciencias Económicas y Empresariales</u>	10	<u>Carl von Ossietzky Universität Oldenburg. Institut für Volkswirtschaftslehre</u>	10
<u>Government of Brazil. Instituto de Pesquisa Econômica Aplicada (IPEA)</u>	10	<u>Trinity College Dublin. Department of Economics</u>	10
<u>Institut National d'Études Démographiques (INED)</u>	10	<u>Libera Università di Bolzano / Freie Universität Bozen. Fakultät di Economia / Wirtschaftswissenschaftliche Fakultät</u>	10
<u>Elinkeinoelämän Tutkimuslaitos (ETLA)</u>	10	<u>Indiana University-Purdue University (IUPUI). Department of Economics</u>	10
<u>Academia Sinica. Institute of Economics</u>	10	<u>Vrije Universiteit. Faculteit der Economische Wetenschappen en Bedrijfskunde</u>	10
<u>Banco Central de Reserva del Perú</u>	10	<u>University of North Carolina-Greensboro. Bryan School of Business and Economics</u>	10
<u>University of Alberta. Department of Resource Economics and Environmental Sociology (REES)</u>	10	<u>Emory University. Department of Economics</u>	10
<u>Christian-Albrechts-Universität Kiel. Institut für Volkswirtschaftslehre</u>	10	<u>ESSEC Business School</u>	10
<u>World Bank Group. Poverty Reduction and Economic Management Network (PREM)</u>	10	<u>University of Sussex. School of Business, Management and Economics</u>	10
<u>WU Wirtschaftsuniversität Wien. Department Volkswirtschaft</u>	10	<u>University of Florida. Food and Resource Economics Department</u>	10
<u>Dalhousie University. Department of Economics</u>	10	<u>Université de Montréal. Département de Sciences Économiques</u>	10
<u>University of Warwick. Warwick Business School</u>	10	<u>Monash University. Monash Business School</u>	10
<u>Nationale Bank van België/Banque nationale de Belgique (BNB)</u>	10	<u>Universidad Pública de Navarra. Departamento de Economía</u>	10
<u>University of Maryland-Baltimore County. Economics Department</u>	10	<u>University of Oklahoma. Department of Economics</u>	10
<u>European Commission. Directorate-General Joint Research Centre</u>	10	<u>University of Georgia. Terry College of Business</u>	10
<u>Research Institute of Economy, Trade and Industry (RIETI)</u>	10	<u>California Institute of Technology. Division of Social Sciences</u>	10
<u>Brookings Institution. Economic Studies</u>	10	<u>Wesleyan University. Economics Department</u>	10
<u>Utah State University. Jon M. Huntsman School of Business</u>	10	<u>American Enterprise Institute</u>	10
<u>Osaka University. Graduate School of Economics</u>	10	<u>Victoria University of Wellington. Victoria Business School</u>	10
<u>University of Rochester. Economics Department</u>	10	<u>North Dakota State University. Department of Agribusiness and Applied Economics</u>	10
<u>State University of New York-Binghamton (SUNY). Department of Economics</u>	10	<u>Eberhard-Karls-Universität Tübingen. Wirtschaftswissenschaftlichen Fakultät</u>	10

<u>Institution</u>	<u>Authors</u>	<u>Institution</u>	<u>Authors</u>
<u>Universidad de los Andes. Facultad de Econom�a</u>	10	<u>University of Dundee. Department of Economics Studies</u>	10
<u>City University. College of Business</u>	10	<u>Indian Statistical Institute. Economic Research Unit</u>	10
<u>Oxford University. Sa�d Business School</u>	10	<u>Ryerson University. Department of Economics</u>	10
<u>Universit�t St. Gallen. School of Economics and Political Science</u>	10	<u>Queensland University of Technology. Business School</u>	10
<u>Rutgers University-Newark. Department of Economics</u>	10	<u>Centre Interuniversitaire de Recherche en Analyse des Organisations (CIRANO)</u>	10
<u>University of Wyoming. College of Business</u>	10	<u>Indiana University. School of Public and Environmental Affairs</u>	10
<u>Universidade Nova de Lisboa. School of Business and Economics</u>	10	<u>Humboldt-Universit�t Berlin. Wirtschaftswissenschaftliche Fakult�t</u>	10
<u>Bruegel</u>	9	<u>Universitat de Barcelona. Facultat d'Economia i Empresa</u>	9
<u>University of Pretoria. Faculty of Economic and Management Sciences</u>	9	<u>BI Handelsh�yskolen. Institutt for finansiell �konomi</u>	9
<u>Groupe EDHEC (�cole de Hautes �tudes Commerciales du Nord). D�partement Comptabilit�, Droit, Finance et �conomie</u>	9	<u>Banco de M�xico</u>	9
<u>University of Toronto. Rotman School of Management</u>	9	<u>University of Leeds. Leeds University Business School (LUBS)</u>	9
<u>New York University (NYU). Stern School of Business</u>	9	<u>National Institute of Public Finance and Policy</u>	9
<u>Northwestern University. Kellogg Graduate School of Management</u>	9	<u>Harvard University. Harvard Business School</u>	9
<u>University of Macedonia. Department of Economics</u>	9	<u>Tel Aviv University. Eitan Berglas School of Economics</u>	9
<u>Government of the United States. Department of Labor</u>	9	<u>Universidad de San Andr�s. Departamento de Econom�a</u>	9
<u>University of Tennessee-Knoxville. Agricultural Economics</u>	9	<u>Johns Hopkins University. Carey Business School</u>	9
<u>Institut Europ�en d'Administration (INSEAD)</u>	9	<u>Universiteit van Amsterdam. Faculteit Economie en Bedrijfskunde</u>	9
<u>Athens University of Economics and Business (AUEB). Department of Accounting and Finance</u>	9	<u>University of Connecticut. Department of Agricultural and Resource Economics</u>	9
<u>University of Wollongong. School of Accounting, Economics, and Finance</u>	9	<u>Universit� degli Studi di Modena e Reggio Emilia. Dipartimento di Economia "Marco Biagi"</u>	9
<u>Univerza v Ljubljani. Ekonomska fakulteta</u>	9	<u>Indian Statistical Institute. Planning Unit</u>	9
<u>Monash University. Monash Business School</u>	9	<u>Macquarie University. Faculty of Business and Economics</u>	9
<u>Norges teknisk-naturvitenskaplige universitet (NTNU). Institutt for Samfunns�konomi</u>	9	<u>Colorado State University. Department of Agricultural & Resource Economics</u>	9
<u>University of Cambridge. Judge Business School</u>	9	<u>Universit�t Kassel. Fachbereich Wirtschaftswissenschaften</u>	9
<u>Universiteit Utrecht. School of Economics</u>	9	<u>Banque Centrale du Luxembourg</u>	9
<u>Norges milj� - og biovitenskapelig universitet. School of Economics and Business</u>	9	<u>Universidad de Navarra. Facultad de Ciencias Econ�micas y Empresariales</u>	9
<u>Northwestern University. Kellogg Graduate School of Management</u>	9	<u>Aston University. Aston Business School</u>	9
<u>Universidad de Chile. Centro de Econom�a Aplicada</u>	9	<u>Central University of Finance and Economics (CUFE). China Economics and Management Academy</u>	9
<u>Universit� de Strasbourg. Institut de Finance de Strasbourg</u>	9	<u>University of Alabama-Tuscaloosa. Culverhouse College of Commerce & Business Administration</u>	9
<u>Brock University. Department of Economics</u>	9	<u>International Monetary Fund (IMF). IMF Institute</u>	9
<u>Georgia Institute of Technology. School of Economics</u>	9	<u>Middlesex University. Business School</u>	9
<u>HEC Montr�al (�cole des Hautes �tudes Commerciales)</u>	9	<u>North Carolina State University. Poole College of Management</u>	9
<u>United Nations. Comisi�n Econ�mica para Am�rica Latina y el Caribe (CEPAL)</u>	9	<u>Kyoto University. Graduate School of Economics</u>	9
<u>Reserve Bank of Australia</u>	9	<u>Kobe University. Research Institute for Economics and Business Administration (RIEB)</u>	9

<u>Institution</u>	<u>Authors</u>	<u>Institution</u>	<u>Authors</u>
<u>Hans BÄckler Stiftung. Institut fÄr MakroÄkonomie und Konjunkturforschung (IMK)</u>	9	<u>UniversitÄ della Calabria. Dipartimento di Scienze Economiche, Statistiche e Finanziarie</u>	9
<u>Hamilton College. Department of Economics</u>	9	<u>Universidad de AlcalÄ de Henares. Facultad de Ciencias EconÄmicas, Empresariales y Turismo</u>	9
<u>Johannes-Kepler-UniversitÄt Linz. Institut fÄr Volkswirtschaftslehre</u>	9	<u>University of New Mexico. Department of Economics</u>	9
<u>Institut fÄr HÄhere Studien (IHS). Department of Economics and Finance Research and Teaching</u>	9	<u>Universidad Nacional de La Plata. Facultad de Ciencias EconÄmicas</u>	9
<u>City University. Cass Business School</u>	9	<u>Concordia University. Department of Economics</u>	9
<u>University of Texas-Dallas. Department of Economics</u>	9	<u>Syddansk Universitet. Institut for Virksomhedsledelse og Äkonomi</u>	9
<u>Bar Ilan University. Department of Economics</u>	9	<u>WU WirtschaftsuniversitÄt Wien</u>	9
<u>Osaka University. Institute of Social and Economic Research (ISER)</u>	9	<u>UniversitÄt Hamburg. Fachbereich Volkswirtschaftslehre</u>	9
<u>Aristotle University of Thessaloniki. Department of Economics</u>	9	<u>Queen's University. Management School</u>	9
<u>KU Leuven. Faculteit Economie en Bedrijfswetenschappen</u>	9	<u>Universitat de les Illes Balears. Facultat de CiÄncies EconÄmiques i Empresariales</u>	9
<u>University of Tennessee-Knoxville. College of Business</u>	9	<u>Organisation de CoopÄration et de DÄveloppement Äconomiques (OCDE). Directorate for Science, Technology and Industry (DSTI)</u>	9
<u>University of York. Department of Economics and Related Studies</u>	9	<u>Commonwealth Scientific and Industrial Research Organisation (CSIRO). Ecosystems Sciences Division</u>	9
<u>Maynooth University. Department of Economics, Finance and Accounting</u>	9	<u>Griffith University. Griffith Business School</u>	9
<u>Oklahoma State University. Spears School of Business</u>	8	<u>Temple University. Economics Department</u>	8
<u>Ärebro Universitet. HandelshÄgskolan</u>	8	<u>University of Sussex. Institute of Development Studies</u>	8
<u>Friedrich-Alexander-UniversitÄt Erlangen-NÄrnberg. Wirtschafts- und Sozialwissenschaftliche FakultÄt</u>	8	<u>Universidad de ValÄncia. Facultad de EconomÄa</u>	8
<u>University of Haifa. Department of Economics</u>	8	<u>UniversitÄ degli Studi di Ferrara. Dipartimento di Economia e Management</u>	8
<u>Universitat de Barcelona. Facultat d'Economia i Empresa</u>	8	<u>UniversitÄt Bielefeld. FakultÄt fÄr Wirtschaftswissenschaften</u>	8
<u>Johannes Gutenberg-UniversitÄt Mainz. Gutenberg School of Management and Economics</u>	8	<u>Athens University of Economics and Business (AUEB)</u>	8
<u>Center for Global Development (CGD)</u>	8	<u>Organisation de CoopÄration et de DÄveloppement Äconomiques (OCDE). Public Governance and Territorial Development Directorate</u>	8
<u>Lille Äconomie et Management (LEM)</u>	8	<u>University of Reading. Henley Business School</u>	8
<u>Colorado School of Mines. Division of Economics and Business</u>	8	<u>Texas A&M University. Department of Agricultural Economics</u>	8
<u>University of Reading. Department of Economics</u>	8	<u>Kent State University. College of Business Administration</u>	8
<u>George Washington University. School of Business</u>	8	<u>University of South Florida. Department of Economics</u>	8
<u>Tohoku University. Graduate School of Economics and Management</u>	8	<u>Chinese University of Hong Kong. Department of Economics</u>	8
<u>Utah State University. Department of Applied Economics</u>	8	<u>Waseda University. School of Political Science and Economics</u>	8
<u>Carnegie Mellon University. Tepper School of Business Administration</u>	8	<u>Universiteit Gent. Faculteit Economie en Bedrijfskunde</u>	8
<u>Universidad del PacÄfico. Departamento AcadÄmico de EconomÄa</u>	8	<u>UniversitÄt Duisburg-Essen. Fachbereich Wirtschaftswissenschaften</u>	8
<u>Colgate University. Department of Economics</u>	8	<u>University of Cambridge. Department of Land Economy</u>	8
<u>University of Nottingham. Business School</u>	8	<u>European Commission. General Directorate Taxation and Custom Union</u>	8
<u>Oxford University. Department of Economics</u>	8	<u>UmeÄ Universitet. Institutionen fÄr Nationalekonomi</u>	8

<u>Institution</u>	<u>Authors</u>	<u>Institution</u>	<u>Authors</u>
<u>Centre Interuniversitaire sur le Risque, les Politiques Économiques et l'Emploi (CIRPA%E)</u>	8	<u>HEC Paris (École des Hautes Études Commerciales)</u>	8
<u>London School of Economics (LSE). Department of Economic History</u>	8	<u>University of Western Australia. Business School</u>	8
<u>Georgia Institute of Technology. Scheller College of Business</u>	8	<u>Claremont McKenna College. Economics Department</u>	8
<u>Institut National de la Recherche Agronomique (INRA). Département Sciences Sociales, Agriculture et Alimentation, Espace et Environnement (SAE2)</u>	8	<u>Universidad del País Vasco - Euskal Herriko Unibertsitatea. Facultad de Ciencias Económicas y Empresariales</u>	8
<u>University of St. Andrews. School of Economics and Finance</u>	8	<u>University of Cape Town. School of Economics</u>	8
<u>Sungkyunkwan University. School of Economics</u>	8	<u>Humboldt-Universität Berlin. Wirtschaftswissenschaftliche Fakultät</u>	8
<u>Universidade de Brasília. Faculdade de Economia, Administração, Contabilidade e Ciência da Informação e Documentação (FACE)</u>	8	<u>Miami University. Richard T. Farmer School of Business</u>	8
<u>University of Essex. Essex Business School</u>	8	<u>Inspere Instituto de Ensino e Pesquisa</u>	8
<u>Universidad Complutense de Madrid. Facultad de Ciencias Económicas y Empresariales</u>	8	<u>Santa Clara University. Department of Economics</u>	8
<u>Université de Sherbrooke. Faculté d'administration</u>	8	<u>Heriot-Watt University. School of Management and Languages</u>	8
<u>Wageningen Universiteit en Researchcentrum. Leerstoelgroep Ontwikkelingseconomie</u>	8	<u>Università degli Studi di Firenze. Dipartimento di Statistica, Informatica, Applicazioni "G. Parenti"</u>	8
<u>University of British Columbia. Sauder School of Business</u>	8	<u>Motu: Economic & Public Policy Research</u>	8
<u>Ben Gurion University of the Negev. Economics Department</u>	8	<u>Asian Development Bank. Asian Development Bank Institute</u>	8
<u>Erasmus Universiteit Rotterdam. Faculteit der Economische Wetenschappen</u>	8	<u>Australian National University. Crawford School of Public Policy</u>	8
<u>Aalto-yliopisto. Kauppakorkeakoulu</u>	8	<u>Università degli Studi di Siena. Facoltà di Economia "Richard M. Goodwin"</u>	8
<u>Louisiana State University. Ourso College of Business</u>	8	<u>University of Patras. Department of Economics</u>	8
<u>Universitat de Girona. Facultat de Ciències Econòmiques i Empresariales</u>	8	<u>Federal Reserve Bank of Minneapolis. Research Department</u>	8
<u>Rice University. Department of Economics</u>	8	<u>Chinese Academy of Sciences. Center for Chinese Agricultural Policy (CCAP)</u>	8
<u>Universiteit van Amsterdam. Faculteit Economie en Bedrijfskunde</u>	8	<u>Columbia University. Graduate School of Business</u>	8
<u>University of Nottingham. School of Economics</u>	8	<u>Hebrew University of Jerusalem. Center for the Study of Rationality</u>	8
<u>King's College. Department of Political Economy</u>	7	<u>Federal Reserve Bank of Richmond</u>	7
<u>University of Minnesota. Carlson School of Management</u>	7	<u>University of North Carolina-Charlotte. Belk College of Business</u>	7
<u>Université Paris-Dauphine (Paris IX). Laboratoire d'Économie de Dauphine (LEDA)</u>	7	<u>HEC Paris (École des Hautes Études Commerciales). Département de Finance et Économie</u>	7
<u>Universität Basel. Wirtschaftswissenschaftliches Zentrum</u>	7	<u>Federal Reserve Bank of Minneapolis</u>	7
<u>Kennesaw State University. Coles College of Business</u>	7	<u>Norges Handelshøgskole (NHH)</u>	7
<u>African Development Bank</u>	7	<u>Institute for Fiscal Studies (IFS). ESRC Centre for the Microeconomic Analysis of Public Policy (CPP)</u>	7
<u>University of the Philippines at Diliman. School of Economics</u>	7	<u>Technische Universität Dresden. Fakultät Wirtschaftswissenschaften</u>	7
<u>Universidad de Málaga. Facultad de Ciencias Económicas y Empresariales</u>	7	<u>Hiroshima University. Graduate School for International Development and Cooperation</u>	7
<u>Federal Reserve Bank of Cleveland</u>	7	<u>Universidad del País Vasco - Euskal Herriko Unibertsitatea. Facultad de Ciencias Económicas y Empresariales</u>	7
<u>Wageningen Universiteit en Researchcentrum. Landbouw-Economisch Instituut (LEI)</u>	7	<u>Universität St. Gallen. School of Economics and Political Science</u>	7

<u>Institution</u>	<u>Authors</u>	<u>Institution</u>	<u>Authors</u>
<u>Universitetet i Stavanger. Handelshøgskolen</u>	7	<u>Purdue University. Department of Agricultural Economics</u>	7
<u>Oregon State University. Departments of Applied Economics</u>	7	<u>Yonsei University. College of Business and Economics</u>	7
<u>BI Handelshøgskolen. Institutt for samfunnsøkonomi</u>	7	<u>Oxford University. Department of International Development (Queen Elizabeth House)</u>	7
<u>Universidade Federal do Rio de Janeiro. Instituto de Economia</u>	7	<u>W.E. Upjohn Institute for Employment Research</u>	7
<u>University of Canterbury. College of Business and Economics</u>	7	<u>UNSW (Australia). UNSW Business School</u>	7
<u>Stanford University. Hoover Institution on War Revolution & Peace</u>	7	<u>Universiteit van Tilburg. School of Economics and Management</u>	7
<u>Università degli Studi di Urbino. Facoltà di Economia</u>	7	<u>Pennsylvania State University. Smeal College of Business Administration</u>	7
<u>Georgia State University. Andrew Young School of Policy Studies</u>	7	<u>University of Portsmouth. Department of Economics</u>	7
<u>Université de Lausanne. Faculté des Hautes Études Commerciales (HEC)</u>	7	<u>Universidade Católica Portuguesa. Faculdade de Ciências Económicas e Empresariais</u>	7
<u>Institut National de la Recherche Agronomique (INRA). Département Sciences Sociales, Agriculture et Alimentation, Espace et Environnement (SAE2)</u>	7	<u>Federal Reserve Bank of Kansas City. Economic Research</u>	7
<u>CASE-Center for Social and Economic Research</u>	7	<u>Kansas State University. Department of Economics</u>	7
<u>University of Piraeus. Department of Banking and Financial Management</u>	7	<u>City University. Department of Economics</u>	7
<u>Rheinisch-Westfälische Technische Hochschule Aachen. Fakultät für Wirtschaftswissenschaften</u>	7	<u>Otto-von-Guericke-Universität Magdeburg. Fakultät für Wirtschaftswissenschaft</u>	7
<u>University of Auckland. Business School</u>	7	<u>Boston College. Wallace E. Carroll School of Management</u>	7
<u>Helsingin Yliopisto. Valtiotieteellinen tiedekunta</u>	7	<u>University of Utah. Department of Economics</u>	7
<u>Australian National University. Crawford School of Public Policy</u>	7	<u>University of Warwick. Warwick Business School</u>	7
<u>University of Arizona. Eller College of Management</u>	7	<u>Sabancı Üniversitesi. Ekonomi Grubu</u>	7
<u>Università degli Studi di Palermo. Dipartimento di Scienze Economiche, Aziendali e Statistiche</u>	7	<u>Ruhr-Universität Bochum. Fakultät für Wirtschaftswissenschaft</u>	7
<u>University College Dublin. Geary Institute</u>	7	<u>Johns Hopkins University. School of Advanced International Studies</u>	7
<u>University of South Carolina. Darla Moore School of Business</u>	7	<u>School of Oriental and African Studies (SOAS). Department of Financial and Management Studies (DeFiMS)</u>	7
<u>University of Tasmania. Tasmanian School of Business and Economics</u>	7	<u>Università Cattolica del Sacro Cuore. Dipartimenti e Istituti di Scienze Economiche</u>	7
<u>Universidade de Lisboa. Instituto Superior de Economia e Gestão (ISEG)</u>	7	<u>National Research University Higher School of Economics. Faculty of Economics</u>	7
<u>University of Virginia. Frank Batten School of Leadership and Public Policy</u>	7	<u>University of Johannesburg. Faculty of Economic and Financial Sciences</u>	7
<u>University of Pennsylvania. Wharton School of Business</u>	7	<u>University of Otago. School of Business</u>	7
<u>Universidade de Santiago de Compostela. Faculdade de Ciências Económicas e Empresariais</u>	7	<u>University of Hull. Business School</u>	7
<u>Universität Zürich. Wirtschaftswissenschaftliche Fakultät</u>	7	<u>Universidade Federal de Minas Gerais. Centro de Desenvolvimento e Planejamento Regional (Cedeplar)</u>	7
<u>Politecnico di Milano. Dipartimento di Ingegneria Gestionale</u>	7	<u>Monash University. Monash Business School</u>	7
<u>Swiss Finance Institute</u>	7	<u>Indira Gandhi Institute of Development Research (IGIDR)</u>	7
<u>University of Keele. Keele Management School</u>	7	<u>Justus-Liebig-Universität Gießen. Fachbereich Wirtschaftswissenschaften</u>	7
<u>Reserve Bank of India</u>	7	<u>Universidade do Coimbra. Faculdade de Economia</u>	7
<u>Aarhus Universitet. Institut for Økonomi</u>	7	<u>University of Cape Town. School of Economics</u>	7
<u>Universidad del País Vasco - Euskal Herriko Unibertsitatea. Facultad de Ciencias Económicas y Empresariales</u>	7	<u>University of Manchester. Alliance Manchester Business School</u>	7
<u>Fordham University. Economics Department</u>	7	<u>University of Missouri-St. Louis. Department of Economics</u>	7
<u>United Nations. Department of Economic and Social Affairs</u>	7	<u>Maastricht University. Researchcentrum voor Onderwijs en</u>	7

<u>Institution</u>	<u>Authors</u>	<u>Institution</u>	<u>Authors</u>
		Arbeitsmarkt (ROA)	
<u>Harvard University. Harvard Business School</u>	7	<u>London School of Economics (LSE). Financial Markets Group (FMG)</u>	7
<u>Middlebury College. Department of Economics</u>	7	<u>Peking University. China Center for Economic Research (CCER)</u>	7
<u>Universität Passau. Fakultät für Wirtschaftswissenschaften</u>	7	<u>United Nations. Food and Agriculture Organization (FAO)</u>	7
<u>State University of New York-Buffalo (SUNY). Department of Economics</u>	7	<u>Università degli Studi di Napoli - "Parthenope". Dipartimento di Studi Economici "Salvatore Vinci"</u>	7
<u>University of Alberta. School of Business</u>	7	<u>Bard College. Levy Economics Institute</u>	7
<u>North Carolina State University. Department of Agricultural and Resource Economics</u>	7	<u>Karl-Franzens-Universität Graz. Social- und Wirtschaftswissenschaftliche Fakultät</u>	6
<u>University of California-Los Angeles (UCLA). Anderson Graduate School of Management</u>	6	<u>Universidad de la República. Facultad de Ciencias Económicas y de la Administración</u>	6
<u>KU Leuven. Faculteit Economie en Bedrijfswetenschappen</u>	6	<u>Grenoble École de Management</u>	6
<u>Rheinische Friedrich-Wilhelms-Universität Bonn. Zentrum für Entwicklungsforschung (ZEF)</u>	6	<u>Basque Centre for Climate Change (BC3)</u>	6
<u>Freie Universität Berlin. Fachbereich Wirtschaftswissenschaft</u>	6	<u>Keio University. Faculty of Business and Commerce</u>	6
<u>United States Naval Academy. Economics Department</u>	6	<u>Universiti Putra Malaysia (UPM). Fakulti Ekonomi Dan Pengurusan</u>	6
<u>Université du Québec à Montréal (UQAM). École des Sciences de la Gestion (ESG)</u>	6	<u>University of Mississippi. Department of Economics</u>	6
<u>Københavns Universitet. Økonomisk Institut</u>	6	<u>Marquette University. College of Business Administration</u>	6
<u>Queen Mary. School of Business Management</u>	6	<u>University of Cyprus. Faculty of Economics and Management</u>	6
<u>University of Western Australia. School of Agricultural and Resource Economics</u>	6	<u>University of Winnipeg. Department of Economics</u>	6
<u>Boston College. Center for Retirement Research (CRR)</u>	6	<u>Università degli Studi di Bari "Aldo Moro". Facoltà di Economia</u>	6
<u>Tartu Ülikool. Majandusteaduskond</u>	6	<u>Università degli Studi di Roma "La Sapienza". Dipartimento di Scienze Sociali ed Economiche</u>	6
<u>Rutgers University-Newark. Business</u>	6	<u>Université du Luxembourg. Faculté de droit, d'économie et de finance</u>	6
<u>Institut de Recherche et Documentation en Économie de la Santé (IRDES)</u>	6	<u>Curtin University. Curtin Business School</u>	6
<u>European Bank for Reconstruction and Development (EBRD)</u>	6	<u>Colegio de México. Centro de Estudios Económicos</u>	6
<u>Durham University. Business School</u>	6	<u>University of Nottingham. School of Economics</u>	6
<u>Universität zu Köln. Wirtschafts- und Sozialwissenschaftliche Fakultät</u>	6	<u>Ritsumeikan University. Faculty of Economics</u>	6
<u>University of Miami. School of Business</u>	6	<u>University of Michigan. William Davidson Institute</u>	6
<u>Nagoya City University. Faculty of Economics</u>	6	<u>State Bank of Pakistan</u>	6
<u>Università degli Studi di Torino. Collegio Carlo Alberto</u>	6	<u>Government of the Philippines. Philippine Institute for Development Studies (PIDS)</u>	6
<u>Ludwig-Maximilians-Universität München. Fakultät für Betriebswirtschaft</u>	6	<u>London School of Economics (LSE). Department of Management</u>	6
<u>Institut National de la Recherche Agronomique (INRA). Département Sciences Sociales, Agriculture et Alimentation, Espace et Environnement (SAE2)</u>	6	<u>Rijksuniversiteit Groningen. Faculteit Economie en Bedrijfskunde</u>	6
<u>Federal Reserve Bank of Philadelphia</u>	6	<u>Griffith University. Griffith Business School</u>	6
<u>Hamburgisches WeltWirtschaftsinstitut (HWWI)</u>	6	<u>Universität Bayreuth. Rechts- und Wirtschaftswissenschaftliche Fakultät</u>	6
<u>Sam Houston State University. College of Business Administration</u>	6	<u>Florida Atlantic University. College of Business</u>	6
<u>Syddansk Universitet. Institut for Miljø- og Erhvervsøkonomi</u>	6	<u>Albert-Ludwigs-Universität Freiburg. Wirtschaftswissenschaftliche Fakultät</u>	6

<u>Institution</u>	<u>Authors</u>	<u>Institution</u>	<u>Authors</u>
<u>Freie Universität Berlin. Fachbereich Wirtschaftswissenschaft</u>	6	<u>University of California-Irvine. Paul Merage School of Business</u>	6
<u>University of Sheffield. Management School</u>	6	<u>Eidgenössische Technische Hochschule Zürich (ETHZ). Department of Management, Technology and Economics (D-MTEC)</u>	6
<u>University of Hong Kong. Faculty of Business and Economics</u>	6	<u>University of Sydney. Business School</u>	6
<u>Universiteit Gent. Faculteit Economie en Bedrijfskunde</u>	6	<u>Fundación de Estudios de Economía Aplicada (FEDEA)</u>	6
<u>London Business School (LBS). Department of Economics</u>	6	<u>College of the Holy Cross. Department of Economics and Accounting</u>	6
<u>Duke University. Fuqua School of Business</u>	6	<u>University of Florida. Warrington College of Business</u>	6
<u>Universidade do Minho. Escola de Economia e Gestão</u>	6	<u>Universitat de Barcelona. Facultat d'Economia i Empresa</u>	6
<u>Bergische Universität Wuppertal. Fachbereich Wirtschaftswissenschaft</u>	6	<u>Universitetet i Stavanger. Institutt for Industriell Ækonomi, Risikostyring og Planlegging</u>	6
<u>Temple University. Fox School of Business and Management</u>	6	<u>Università degli Studi di Chieti e Pescara ("G. d'Annunzio"). Dipartimento di Economia</u>	6
<u>Rensselaer Polytechnic Institute. Department of Economics</u>	6	<u>University of British Columbia. Sauder School of Business</u>	6
<u>Universiteit van Tilburg. Tilburg Law and Economics Center (TILEC)</u>	6	<u>Universidad Carlos III de Madrid. Departamento de Economía de la Empresa</u>	6
<u>University of Exeter. Business School</u>	6	<u>Universidad de la República. Facultad de Ciencias Sociales</u>	6
<u>Institut National de la Recherche Agronomique (INRA). Département Sciences Sociales, Agriculture et Alimentation, Espace et Environnement (SAE2)</u>	6	<u>Universidad de las Palmas de Gran Canaria. Facultad de Economía, Empresa y Turismo</u>	6
<u>University of Cincinnati. College of Business</u>	6	<u>University of Piraeus. Department of Economics</u>	6
<u>Università del Piemonte Orientale "Amedeo Avogadro". Facoltà di Economia</u>	6	<u>Towson University. Department of Economics</u>	6
<u>Universiteit van Amsterdam. Faculteit Economie en Bedrijfskunde</u>	6	<u>National University of Ireland. Department of Economics</u>	6
<u>Centre for European Research in Microfinance (CERMi)</u>	6	<u>Lancaster University. Management School</u>	6
<u>Universidad de Cantabria. Facultad de Ciencias Económicas y Empresariales</u>	6	<u>Chr. Michelsen Institute</u>	6
<u>National and Kapodistrian University of Athens. Department of Economics</u>	6	<u>National Tsing Hua University. Department of Economics</u>	6
<u>University of Toronto. Rotman School of Management</u>	6	<u>University of Michigan. Ross School of Business</u>	6
<u>Universität Rostock. Institut für Volkswirtschaftslehre</u>	6	<u>University of Birmingham. Birmingham Business School</u>	6
<u>Université de la Manouba. École Supérieure de Commerce de Tunis</u>	6	<u>Kingston University. Department of Economics</u>	6
<u>International Centre for Education in Islamic Finance (INCEIF)</u>	6	<u>Erasmus Universiteit Rotterdam. Instituut Beleid en Management Gezondheidszorg (IBMG)</u>	6
<u>Universität Dortmund. Wirtschafts- und Sozialwissenschaftliche Fakultät</u>	6	<u>Government of Japan. Japan External Trade Organization (JETRO)</u>	6
<u>Harvard University. Institute for Quantitative Social Science</u>	6	<u>Instituto Tecnológico Autónomo de México (ITAM). Departamento Académico de Economía</u>	6
<u>York University. Schulich School of Business</u>	6	<u>Georg-August-Universität Göttingen. Wirtschaftswissenschaftliche Fakultät</u>	6
<u>Brookings Institution</u>	6	<u>Center for Economic and Policy Research (CEPR)</u>	5
<u>Southwestern University of Finance and Economics (SWUFE). Research Institute of Economics and Management</u>	5	<u>Boston University. School of Management</u>	5
<u>United Nations University. World Institute for Development Economic Research (UNU/WIDER)</u>	5	<u>Yale University. Economics Department</u>	5
<u>Centre for Planning and Economic Research (KEPE)</u>	5	<u>Institut Européen d'Administration (INSEAD). Economic and Political Sciences Area</u>	5
<u>Overseas Development Institute</u>	5	<u>Government of Sweden. Konjunkturinstitutet</u>	5
<u>Hochschule für Wirtschaft und Recht. Fachbereich Wirtschaftswissenschaften</u>	5	<u>Maastricht University. School of Business and Economics</u>	5

<u>Institution</u>	<u>Authors</u>	<u>Institution</u>	<u>Authors</u>
<u>Scotland's Rural College. Land Economy and Environment Group</u>	5	<u>Illinois State University. Department of Economics</u>	5
<u>Erasmus Universiteit Rotterdam. Rotterdam School of Management (RSM Erasmus University)</u>	5	<u>Universiteit van Tilburg. School of Economics and Management</u>	5
<u>Fundaci3n para la Educaci3n Superior y el Desarrollo (Fedesarrollo)</u>	5	<u>Alma Mater Studiorum - Universit3 di Bologna. Dipartimento di Scienze Statistiche "Paolo Fortunati"</u>	5
<u>Copenhagen Business School. Institut for Innovation og Organisations 3konomi</u>	5	<u>National University of Singapore. Department of Real Estate</u>	5
<u>University of Canberra. National Centre for Social and Economic Modelling (NATSEM)</u>	5	<u>Chapman University. Argyros School of Business and Economics</u>	5
<u>H3gskolan i J3nk3ping. Internationella Handelsh3gskolan</u>	5	<u>European Commission. Joint Research Centre</u>	5
<u>Universit3 de Toulon et du Var. Facult3 de Sciences 3conomiques et de Gestion</u>	5	<u>Handelsh3gskolan i Stockholm. Department of Finance</u>	5
<u>University of Kentucky. Department of Agricultural Economics</u>	5	<u>Government of the United States. Consumer Financial Protection Bureau</u>	5
<u>Universit3t zu K3ln. Wirtschafts- und Sozialwissenschaftliche Fakult3t</u>	5	<u>Universiteit Antwerpen. Centrum voor Sociaal Beleid - Herman Deleeck</u>	5
<u>Georgetown University. McCourt School of Public Policy</u>	5	<u>Paris School of Economics. Paris-Jourdan Sciences 3conomiques (PSE)</u>	5
<u>Universit3t zu K3ln. Energiewirtschaftliches Institut (EWI)</u>	5	<u>Universidad de Granada. Facultad de Ciencias Econ3micas y Empresariales</u>	5
<u>University of Nebraska-Omaha. Department of Economics</u>	5	<u>Indian Statistical Institute</u>	5
<u>Alma Mater Studiorum - Universit3 di Bologna. Facolt3 di Economia</u>	5	<u>Universidade do Porto. Faculdade de Economia</u>	5
<u>Erasmus Universiteit Rotterdam. Rotterdam School of Management (RSM Erasmus University)</u>	5	<u>University of Kent. Kent Business School</u>	5
<u>University of Chicago. Booth School of Business</u>	5	<u>Helmut Schmidt Universit3t Hamburg. F3chergruppe Volkswirtschaftslehre</u>	5
<u>North Carolina Agricultural and Technical State University. Department of Economics</u>	5	<u>Universidad de Sevilla. Facultad de Ciencias Econ3micas y Empresariales</u>	5
<u>Universit3 Paris-Dauphine (Paris IX). Laboratoire d'3conomie de Dauphine (LEDa)</u>	5	<u>Universit3 Paris-Sud (Paris XI). R3seaux Innovation Territoires Mondialisation (RITM)</u>	5
<u>Suomen Pankki. Siirtym3talouksien tutkimuslaitos</u>	5	<u>Universit3 degli Studi di Roma "Tor Vergata". Facolt3 di Economia</u>	5
<u>University of Surrey. Surrey Business School</u>	5	<u>Aalto-yliopisto. Kauppakorkeakoulu</u>	5
<u>University of East Anglia. Norwich Business School</u>	5	<u>Government of the United States. Securities and Exchange Commission</u>	5
<u>Vanderbilt University. Owen Graduate School of Management</u>	5	<u>Deakin University. Business School</u>	5
<u>University of South Carolina. Darla Moore School of Business</u>	5	<u>Universit3 Commerciale Luigi Bocconi. Dipartimento di Analisi delle Politiche e Management Pubblico</u>	5
<u>Universiteit van Tilburg. School of Economics and Management</u>	5	<u>Brookings Institution. Global Economy and Development Program</u>	5
<u>Magyar Nemzeti Bank (MNB)</u>	5	<u>Government of the United States. Federal Trade Commission</u>	5
<u>Universit3 de la R3union. Facult3 de Droit et de Sciences 3conomiques et Politiques</u>	5	<u>Indiana University. Kelley School of Business</u>	5
<u>Universit3 Panth3on-Assas (Paris II). D3partement de Sciences 3conomiques et de Gestion</u>	5	<u>Consiglio Nazionale delle Ricerche. Istituto di Ricerca sulla Crescita Economica Sostenibile (IRCrES)</u>	5
<u>Universiti Malaya. Faculty of Economics and Administration</u>	5	<u>Sveriges Lantbruksuniversitet. Institutionen f3r ekonomi</u>	5
<u>Universit3t Hamburg. Fachbereich Sozial3konomie</u>	5	<u>Universit3 degli Studi di Genova. Dipartimento di Economia</u>	5
<u>Universidade do Porto. Faculdade de Economia</u>	5	<u>Nationale Forskningscenter for Velf3rd (SFI)</u>	5
<u>University of Kansas. Department of Economics</u>	5	<u>McMaster University. DeGroot School of Business</u>	5
<u>Universit3 degli Studi di Bergamo. Dipartimento di Scienze Aziendali, Economiche e Metodi Quantitativi</u>	5	<u>Universidade de 3vora. Centro de Estudos e Forma33o Avan3ada em Gest3o e Economia</u>	5

<u>Institution</u>	<u>Authors</u>	<u>Institution</u>	<u>Authors</u>
		(CEFAGE-UE)	
<u>Universidad Alberto Hurtado. Facultad de Economía y Negocios</u>	5	<u>Karlsruhe Institut für Technologie. Fakultät für Wirtschaftswissenschaften</u>	5
<u>University of Memphis. Fogelman College of Business and Economics</u>	5	<u>Universidade de Vigo. Faculdade de Ciências Económicas e Empresariais</u>	5
<u>American University of Sharjah. School of Business Management</u>	5	<u>University of Texas-El Paso. College of Business Administration</u>	5
<u>The New School. New School for Social Research</u>	5	<u>Politechnika Wroclawska. Wydział Informatyki i Zarządzania</u>	5
<u>Budapesti Corvinus Egyetem. Közgazdaságtudományi Kar</u>	5	<u>Instituto de Estudios Avanzados en Desarrollo (INESAD)</u>	5
<u>Bates College. Department of Economics</u>	5	<u>University of Virginia. Darden School of Business</u>	5
<u>Universidad de Murcia. Facultad de Economía y Empresa</u>	5	<u>Università Ca' Foscari Venezia. Dipartimento di Management</u>	5
<u>East Carolina University. Department of Economics</u>	5	<u>National Council of Applied Economic Research (NCAER)</u>	5
<u>Universität St. Gallen. School of Finance</u>	5	<u>University of Arizona. Department of Agricultural and Resource Economics</u>	5
<u>Louisiana State University. Department of Agricultural Economics and Agribusiness</u>	5	<u>University of California-Riverside. A. Gary Anderson Graduate School of Management</u>	5
<u>Universidad de Salamanca. Facultad de Economía y Empresa</u>	5	<u>Russian Academy of Sciences (RAS). Central Economics and Mathematics Institute (CEMI)</u>	5
<u>San Diego State University. Department of Economics</u>	5	<u>Government of the United States. Department of Commerce</u>	5
<u>Aarhus Universitet. Institut for Ækonomi</u>	5	<u>Jadavpur University. Department of Economics</u>	5
<u>Universität Regensburg. Wirtschaftswissenschaftliche Fakultät</u>	5	<u>City University of New York (CUNY). Baruch College</u>	5
<u>University of North Carolina-Chapel-Hill. Kenan Flagler Business School</u>	5	<u>University of Connecticut. School of Business</u>	5
<u>University of Aberdeen. Department of Economics</u>	5	<u>University of Maryland. Robert H. Smith School of Business</u>	5
<u>Leopold-Franzens-Universität Innsbruck. Fakultät für Volkswirtschaft und Statistik</u>	5	<u>University of Manchester. Alliance Manchester Business School</u>	5
<u>Handelshögskolan i Stockholm</u>	5	<u>Università degli Studi di Roma "La Sapienza". Facoltà di Scienze Statistiche</u>	5
<u>Università degli Studi di Catania. Dipartimento di Economia e Impresa</u>	5	<u>University of the West of England. Bristol Business School</u>	5
<u>Simon Fraser University. Faculty of Business Administration</u>	5	<u>Universidad de Navarra. IESE Business School</u>	5
<u>Universidad del CEMA</u>	5	<u>German Institute of Global and Area Studies (GIGA)</u>	5
<u>University of Massachusetts-Amherst. Department of Economics</u>	5	<u>Clark University. Economics Department</u>	5
<u>Jyväskylän yliopisto. Kauppakorkeakoulu</u>	5	<u>Federal Reserve Bank of Boston</u>	5
<u>University of Thessaly. Department of Economics</u>	5	<u>DIAL</u>	5
<u>Universität zu Köln. Wirtschafts- und Sozialwissenschaftliche Fakultät</u>	5	<u>Universiteit van Amsterdam. Amsterdams Instituut voor ArbeidsStudies (AIAS)</u>	5
<u>Macalester College. Economics Department</u>	5	<u>University of Ioannina. Department of Economics</u>	5
<u>Madras School of Economics</u>	5	<u>Universitat Autònoma de Barcelona. Facultat d'Economia i Empresa</u>	5
<u>City University of New York (CUNY). Graduate Center</u>	5	<u>University of Sussex. School of Business, Management and Economics</u>	5
<u>Baylor University. Hankamer School of Business</u>	5	<u>Texas Tech University. Department of Agricultural and Applied Economics</u>	5
<u>City University of New York (CUNY). Hunter College</u>	5	<u>Institute of Education. Department of Quantitative Social Science</u>	5
<u>Duke University. Sanford School of Public Policy</u>	5	<u>Università degli Studi di Parma. Facoltà di Economia</u>	5
<u>Auckland University of Technology. Faculty of Business</u>	5	<u>Vrije Universiteit. Faculteit der Economische Wetenschappen en Bedrijfskunde</u>	5
<u>Università del Salento. Facoltà di Economia</u>	5	<u>University of Westminster. Westminster Business School</u>	5

<u>Institution</u>	<u>Authors</u>	<u>Institution</u>	<u>Authors</u>
<u>Carleton University. Department of Economics</u>	5	<u>Université Panthéon-Assas (Paris II). Département de Sciences Économiques et de Gestion</u>	5
<u>Universität St. Gallen. School of Economics and Political Science</u>	5	<u>Universidade do Minho. Núcleo de Investigações em Políticas Económicas (NIPE)</u>	5
<u>New York University Abu Dhabi. Economics</u>	5	<u>Georgia State University. Andrew Young School of Policy Studies</u>	5
<u>Lafayette College. Department of Economics</u>	5	<u>University of Pennsylvania. Wharton School of Business</u>	5
<u>Université de Bourgogne. Laboratoire d'Économie de Dijon (LEDI)</u>	5	<u>Kungliga Tekniska Högskolan (KTH). Centre of Excellence for Science and Innovation Studies</u>	5
<u>Universidad de Murcia. Facultad de Economía y Empresa</u>	5	<u>University of Bath. School of Management</u>	5
<u>Universität Augsburg. Fakultät für Wirtschaftswissenschaften</u>	5	<u>University of Wisconsin-Madison. Robert M. La Follette School of Public Affairs</u>	5
<u>University of Texas-Arlington. College of Business Administration</u>	5	<u>Barcelona Graduate School of Economics (Barcelona GSE). Universitat Autònoma de Barcelona</u>	5
<u>Université de Nantes. Institut d'Économie et de Management de Nantes (IAE)</u>	5	<u>London School of Economics (LSE). Grantham Research Institute on Climate Change and the Environment</u>	5
<u>Handelshögskolan i Stockholm. The Stockholm Institute of Transition Economics and East European Economies (SITE)</u>	5	<u>Yale University. Cowles Foundation for Research in Economics</u>	5
<u>University of Exeter. Business School</u>	5	<u>University of Reading. Henley Business School</u>	5
<u>Mathematica Policy Research</u>	5	<u>Ball State University. Department of Economics</u>	5
<u>University of Massachusetts-Amherst. Department of Resource Economics</u>	5	<u>University of Saskatchewan. Department of Economics</u>	5
<u>Universiteit Utrecht. Faculteit Ruimtelijke Wetenschappen</u>	5	<u>Banco Central de la República Argentina</u>	5
<u>Universität Bielefeld. Institut für Mathematische Wirtschaftsforschung</u>	5	<u>Università degli Studi di Modena e Reggio Emilia. Dipartimento di Economia "Marco Biagi"</u>	5
<u>Università Cattolica del Sacro Cuore. Dipartimenti e Istituti di Scienze Economiche</u>	5	<u>Alma Mater Studiorum - Università di Bologna. Facoltà di Economia</u>	5

Додаток 2

**Аналіз цитованості та рейтинг серій в RePEc
(станом на 1 квітня 2016 р.)**

Rank (Ранг)	Series (Серія)	IF (Імпакт-фактор)	5-years IF (Імпакт-фактор за 5 останніх років)	hindex (Індекс Хірша)	Cites (Цитування)	Papers (Документів)
[q1] 1	<u>BIS Working Papers / Bank for International Settlements</u>	2.08	2.43	41	47	54
[q1] 2	<u>Discussion Papers / Centre for Macroeconomics (CFM)</u>	1.65	1.65	5	13	33
[q1] 3	<u>Working Paper Series / European Central Bank</u>	1.55	1.32	61	43	114
[q1] 4	<u>NBER Working Papers / National Bureau of Economic Research, Inc</u>	1.45	1.37	193	634	874
[q1] 5	<u>Working Papers / Chapman University, Economic Science Institute</u>	1.44	1.11	16	26	27
[q1] 6	<u>Bank of England Quarterly Bulletin / Bank of England</u>	1.43	1.03	12	6	24
[q1] 7	<u>Bank of England working papers / Bank of England</u>	1.34	1.13	31	17	52
[q1] 8	<u>DNB Working Papers / Netherlands Central Bank, Research Department</u>	1.2	0.95	22	10	34
[q1] 9	<u>Staff Reports / Federal Reserve Bank of New York</u>	1.18	1.29	41	38	48
[q1] 10	<u>Working Papers / Center for Economic Studies, U.S. Census Bureau</u>	1.09	0.89	29	11	45
[q1] 11	<u>CEPR Discussion Papers / C.E.P.R. Discussion Papers</u>	1.08	1.01	105	311	665

Rank (Ранг)	Series (Серія)	IF (Імпакт-фактор)	5-years IF (Імпакт-фактор за 5 останніх років)	hindex (Індекс Хірша)	Cites (Цитування)	Papers (Документів)
[q1] 12	<u>IMF Working Papers / International Monetary Fund</u>	1.07	1.08	75	86	221
[q1] 13	<u>CEP Discussion Papers / Centre for Economic Performance, LSE</u>	1.04	1.11	43	17	73
[q1] 14	<u>Globalization and Monetary Policy Institute Working Paper / Federal Reserve Bank of Dallas</u>	1.01	0.96	14	11	30
[q1] 15	<u>Working Papers / African Governance and Development Institute.</u>	1	0.64	19	39	43
[q1] 16	<u>Staff Working Papers / Bank of Canada</u>	0.99	0.88	23	10	46
[q1] 17	<u>Temì di discussione (Economic working papers) / Bank of Italy, Economic Research and International Relations Area</u>	0.97	1.03	30	8	47
[q1] 18	<u>Working papers / Banque de France</u>	0.97	0.78	21	22	46
[q1] 19	<u>Working Papers / University of Toronto, Department of Economics</u>	0.94	0.64	19	14	27
[q1] 20	<u>CAMA Working Papers / Centre for Applied Macroeconomic Analysis, Crawford School of Public Policy, The Australian National University</u>	0.91	0.7	13	20	47
[q1] 21	<u>CeMMAP working papers / Centre for Microdata Methods and Practice, Institute for Fiscal Studies</u>	0.87	0.97	24	14	68
[q1] 22	<u>Working Papers / Barcelona Graduate School of Economics</u>	0.87	0.57	16	37	74
[q1] 23	<u>IZA Discussion Papers / Institute for the Study of Labor (IZA)</u>	0.85	0.76	64	232	786
[q1] 24	<u>Economics Working Papers / Department of Economics and Business, Universitat Pompeu Fabra</u>	0.85	0.81	40	71	54
[q1] 25	<u>Discussion Papers / Deutsche Bundesbank, Research Centre</u>	0.83	0.77	8	11	42
[q1] 26	<u>LSE Research Online Documents on Economics / London School of Economics and Political Science, LSE Library</u>	0.82	0.69	37	60	226
[q1] 27	<u>Working Papers / IGIER (Innocenzo Gasparini Institute for Economic Research), Bocconi University</u>	0.82	0.65	26	7	27
[q1] 28	<u>Economics Working Paper Series / University of St. Gallen, School of Economics and Political Science</u>	0.78	0.63	8	7	26
[q1] 29	<u>Harvard Business School Working Papers / Harvard Business School</u>	0.77	0.59	15	19	43
[q1] 30	<u>Cowles Foundation Discussion Papers / Cowles Foundation for Research in Economics, Yale University</u>	0.72	0.55	47	24	76
[q1] 31	<u>Working Papers / Federal Reserve Bank of St. Louis</u>	0.68	0.54	25	43	56
[q1] 32	<u>PSE Working Papers / HAL</u>	0.67	0.45	17	29	48
[q2] 33	<u>Banco de España Working Papers / Banco de España</u>	0.66	0.57	25	16	37
[q2] 34	<u>Working Paper Series of the Department of Economics, University of Konstanz / Department of Economics, University of Konstanz</u>	0.66	0.6	8	7	21
[q2] 35	<u>CESifo Working Paper Series / CESifo Group Munich</u>	0.64	0.57	46	111	496
[q2] 36	<u>ZEW Discussion Papers / ZEW - Zentrum für Europäische Wirtschaftsforschung / Center for European Economic Research</u>	0.62	0.51	30	13	87
[q2] 37	<u>World Bank Publications / The World Bank</u>	0.62	0.68	44	38	135
[q2] 38	<u>IAB Discussion Paper / Institut für Arbeitsmarkt- und Berufsforschung (IAB), Nürnberg [Institute for Employment Research, Nuremberg, Germany]</u>	0.62	0.46	18	18	35
[q2] 39	<u>Working Papers / Federal Reserve Bank of Philadelphia</u>	0.61	0.57	32	8	43

Rank (Ранг)	Series (Серія)	IF (Імпакт-фактор)	5-years IF (Імпакт-фактор за 5 останніх років)	hindex (Індекс Хірша)	Cites (Цитування)	Papers (Документів)
[q2] 40	Working Papers / ECINEQ, Society for the Study of Economic Inequality	0.6	0.45	13	6	29
[q2] 41	Economics Series Working Papers / University of Oxford, Department of Economics	0.59	0.53	28	24	55
[q2] 42	International Journal of Energy Economics and Policy / Econjournals	0.59	0.69	9	28	110
[q2] 43	Working Paper / Federal Reserve Bank of Cleveland	0.58	0.65	26	19	34
[q2] 44	SOEPpapers on Multidisciplinary Panel Data Research / DIW Berlin, The German Socio-Economic Panel (SOEP)	0.58	0.41	16	18	83
[q2] 45	Finance and Economics Discussion Series / Board of Governors of the Federal Reserve System (U.S.)	0.58	0.75	54	16	67
[q2] 46	Discussion Paper Series in Economics / Department of Economics, Norwegian School of Economics	0.57	0.39	7	17	26
[q2] 47	Working Paper / Harvard University OpenScholar	0.57	0.46	7	26	71
[q2] 48	Discussion Paper / Tilburg University, Center for Economic Research	0.55	0.36	27	10	56
[q2] 49	ECON - Working Papers / Department of Economics - University of Zurich	0.53	0.54	9	18	38
[q2] 50	CSEF Working Papers / Centre for Studies in Economics and Finance (CSEF), University of Naples, Italy	0.53	0.41	22	15	47
[q2] 51	Bristol Economics Discussion Papers / Department of Economics, University of Bristol, UK	0.53	0.29	11	7	22
[q2] 52	CARF F-Series / Center for Advanced Research in Finance, Faculty of Economics, The University of Tokyo	0.53	0.48	10	8	22
[q2] 53	Discussion Papers / Statistics Norway, Research Department	0.52	0.37	14	6	35
[q2] 54	Discussion Papers of DIW Berlin / DIW Berlin, German Institute for Economic Research	0.52	0.41	25	24	94
[q2] 55	Jena Economic Research Papers / Friedrich-Schiller-University Jena	0.52	0.29	14	8	23
[q2] 56	Working Paper Series / Research Institute of Industrial Economics	0.51	0.43	20	18	49
[q2] 57	SAFE Working Paper Series / Research Center SAFE - Sustainable Architecture for Finance in Europe, Goethe University Frankfurt	0.48	0.48	5	14	34
[q2] 58	Policy Research Working Paper Series / The World Bank	0.47	0.52	71	73	355
[q2] 59	Working Papers / Berlin Doctoral Program in Economics and Management Science (BDPEMS)	0.46	0.46	2	7	21
[q2] 60	SPRU Working Paper Series / SPRU - Science and Technology Policy Research, University of Sussex	0.45	0.33	11	14	34
[q2] 61	Discussion Papers (IRES - Institut de Recherches Economiques et Sociales) / Universit� catholique de Louvain, Institut de Recherches Economiques et Sociales (IRES)	0.44	0.38	16	10	22
[q2] 62	CAGE Online Working Paper Series / Competitive Advantage in the Global Economy (CAGE)	0.44	0.44	9	9	47
[q2] 63	Papers in Innovation Studies / Lund University, CIRCLE - Center for Innovation, Research and Competences in the Learning Economy	0.44	0.34	9	10	45
[q3] 64	Working Papers / Department of Economics, University of Missouri	0.43	0.31	12	6	22
[q3] 65	Working Paper Series / The Rimini Centre for Economic Analysis	0.43	0.35	11	15	45
[q3] 66	CFS Working Paper Series / Center for Financial Studies (CFS)	0.42	0.64	29	10	25
[q3] 67	Boston College Working Papers in Economics / Boston College Department of Economics	0.42	0.47	30	115	25

Rank (Ранг)	Series (Серія)	IF (Імпакт-фактор)	5-years IF (Імпакт-фактор за 5 останніх років)	hindex (Індекс Хірша)	Cites (Цитування)	Papers (Документів)
[q3] 68	<u>ImPRovE Working Papers / Herman Deleeck Centre for Social Policy, University of Antwerp</u>	0.41	0.41	2	6	22
[q3] 69	<u>Working Paper Series / Harvard University, John F. Kennedy School of Government</u>	0.41	0.61	28	17	50
[q3] 70	<u>Research Discussion Papers / Bank of Finland</u>	0.4	0.39	17	10	27
[q3] 71	<u>CREATES Research Papers / School of Economics and Management, University of Aarhus</u>	0.39	0.37	18	12	54
[q3] 72	<u>Research Papers / Stanford University, Graduate School of Business</u>	0.39	0.41	24	7	31
[q3] 73	<u>Discussion Papers / Resources For the Future</u>	0.39	0.33	29	7	36
[q3] 74	<u>OUP Catalogue / Oxford University Press</u>	0.38	0.46	68	10	37
[q3] 75	<u>Center for European, Governance and Economic Development Research Discussion Papers / University of Goettingen, Department of Economics</u>	0.38	0.24	7	7	43
[q3] 76	<u>Sciences Po publications / Sciences Po</u>	0.38	0.45	24	20	129
[q3] 77	<u>Econometric Institute Research Papers / Erasmus University Rotterdam, Erasmus School of Economics (ESE), Econometric Institute</u>	0.37	0.23	15	8	34
[q3] 78	<u>KoÅš University-TUSIAD Economic Research Forum Working Papers / Koc University-TUSIAD Economic Research Forum</u>	0.37	0.45	9	6	26
[q3] 79	<u>Working Paper Series / IFAU - Institute for Evaluation of Labour Market and Education Policy</u>	0.36	0.43	18	19	29
[q3] 80	<u>EconStor Open Access Articles / ZBW - German National Library of Economics</u>	0.36	0.52	15	14	37
[q3] 81	<u>GRI Working Papers / Grantham Research Institute on Climate Change and the Environment</u>	0.36	0.4	7	12	37
[q3] 82	<u>Working Papers / World Institute for Development Economic Research (UNU-WIDER)</u>	0.36	0.39	22	12	111
[q3] 83	<u>Working Papers IES / Charles University Prague, Faculty of Social Sciences, Institute of Economic Studies</u>	0.36	0.3	9	11	27
[q3] 84	<u>Department of Economics and Statistics Cognetti de Martiis, Working Papers / University of Turin</u>	0.34	0.24	6	12	49
[q3] 85	<u>AMSE Working Papers / Aix-Marseille School of Economics, Marseille, France</u>	0.33	0.35	7	6	49
[q3] 86	<u>Papers / arXiv.org</u>	0.33	0.31	34	254	1079
[q3] 87	<u>Questioni di Economia e Finanza (Occasional Papers) / Bank of Italy, Economic Research and International Relations Area</u>	0.33	0.31	10	7	43
[q3] 88	<u>ISER Discussion Paper / Institute of Social and Economic Research, Osaka University</u>	0.32	0.18	15	6	37
[q3] 89	<u>Documents de travail du Centre d'Économie de la Sorbonne / Université Panthéon-Sorbonne (Paris 1), Centre d'Économie de la Sorbonne</u>	0.32	0.26	13	12	101
[q3] 90	<u>Working Papers / Dipartimento Scienze Economiche, Università di Bologna</u>	0.31	0.24	14	7	59
[q3] 91	<u>Ruhr Economic Papers / Rheinisch-Westfälisches Institut für Wirtschaftsforschung (RWI), Ruhr-University Bochum, TU Dortmund University, University of Duisburg-Essen</u>	0.3	0.2	10	13	53
[q3] 92	<u>Discussion papers / Research Institute of Economy, Trade and Industry (RIETI)</u>	0.3	0.23	13	21	141
[q3] 93	<u>Working Papers / University of Heidelberg, Department of Economics</u>	0.29	0.22	9	8	26
[q3] 94	<u>Working Papers / Research and Monetary Policy Department, Central Bank of the Republic of Turkey</u>	0.29	0.27	11	6	25
[q4] 95	<u>CIRJE F-Series / CIRJE, Faculty of Economics, University of Tokyo</u>	0.28	0.23	13	9	45

Rank (Ранг)	Series (Серія)	IF (Імпакт-фактор)	5-years IF (Імпакт-фактор за 5 останніх років)	hindex (Індекс Хірша)	Cites (Цитування)	Papers (Документів)
[q4] 96	<u>Tinbergen Institute Discussion Papers / Tinbergen Institute</u>	0.28	0.27	15	33	143
[q4] 97	<u>Working Papers / Lund University, Department of Economics</u>	0.28	0.29	10	8	36
[q4] 98	<u>ULB Institutional Repository / ULB -- Universite Libre de Bruxelles</u>	0.27	0.33	47	7	86
[q4] 99	<u>Working Papers / Fondazione Eni Enrico Mattei</u>	0.27	0.35	26	19	101
[q4] 100	<u>Universit� Paris I Panth�on-Sorbonne (Post-Print and Working Papers) / HAL</u>	0.26	0.25	28	10	150
[q4] 101	<u>NBER Chapters / National Bureau of Economic Research, Inc</u>	0.25	0.32	86	19	136
[q4] 102	<u>Upjohn Working Papers and Journal Articles / W.E. Upjohn Institute for Employment Research</u>	0.23	0.52	20	8	28
[q4] 103	<u>Working Papers on Finance / University of St. Gallen, School of Finance</u>	0.21	0.2	4	14	40
[q4] 104	<u>Discussion Paper Series / Research Institute for Economics & Business Administration, Kobe University</u>	0.21	0.25	8	8	47
[q4] 105	<u>Books / Edward Elgar</u>	0.21	0.17	24	9	111
[q4] 106	<u>Economics Discussion Papers / Kiel Institute for the World Economy</u>	0.2	0.17	12	7	67
[q4] 107	<u>Working Papers / Economic Research Institute for ASEAN and East Asia (ERIA)</u>	0.19	0.23	7	23	87
[q4] 108	<u>School of Economics Working Papers / University of Adelaide, School of Economics</u>	0.19	0.32	8	6	21
[q4] 109	<u>Working Papers / University of Alberta, Department of Economics</u>	0.18	0.47	8	15	21
[q4] 110	<u>Discussion Papers / Department of Business and Management Science, Norwegian School of Economics</u>	0.17	0.2	7	14	36
[q4] 111	<u>Working Paper Series in Economics and Institutions of Innovation / Royal Institute of Technology, CESIS - Centre of Excellence for Science and Innovation Studies</u>	0.17	0.12	12	7	35
[q4] 112	<u>Economics Papers from University Paris Dauphine / Paris Dauphine University</u>	0.17	0.16	31	17	171
[q4] 113	<u>Working Papers / HAL</u>	0.17	0.15	20	35	439
[q4] 114	<u>MPRA Paper / University Library of Munich, Germany</u>	0.16	0.14	59	263	1921
[q4] 115	<u>TSE Working Papers / Toulouse School of Economics (TSE)</u>	0.16	0.17	12	33	79
[q4] 116	<u>EconomiX Working Papers / University of Paris West - Nanterre la D�fense, EconomiX</u>	0.16	0.18	9	7	40
[q4] 117	<u>IDB Publications (Working Papers) / Inter-American Development Bank</u>	0.14	0.08	20	17	66
[q4] 118	<u>GREDEG Working Papers / Groupe de REcherche en Droit, Economie, Gestion (GREDEG CNRS), University of Nice Sophia Antipolis</u>	0.14	0.14	4	12	51
[q4] 119	<u>DIW Wochenbericht / DIW Berlin, German Institute for Economic Research</u>	0.12	0.08	10	8	182
[q4] 120	<u>JRC-IPTS Working Papers / Institute for Prospective and Technological Studies, Joint Research Centre</u>	0.12	0.11	5	7	126
[q4] 121	<u>Post-Print / HAL</u>	0.1	0.11	49	52	1353
[q4] 122	<u>Courant Research Centre: Poverty, Equity and Growth - Discussion Papers / Courant Research Centre PEG</u>	0.09	0.18	7	8	31
[q4] 123	<u>Working Papers / New School for Social Research, Department of Economics</u>	0.09	0.17	4	14	29

Rank (Ранг)	Series (Серія)	IF (Імпакт-фактор)	5-years IF (Імпакт-фактор за 5 останніх років)	hindex (Індекс Хірша)	Cites (Цитування)	Papers (Документів)
[q4] 124	World Bank Other Operational Studies / The World Bank	0.08	0.08	17	11	570
[q4] 125	ERSA conference papers / European Regional Science Association	0.07	0.05	19	6	306
[q4] 126	Mathematica Policy Research Reports / Mathematica Policy Research	0.07	0.06	18	7	376
[q4] 127	Other publications TiSEM / Tilburg University, School of Economics and Management	0.06	0.2	50	6	55
[q4] 128	Discussion Papers / Instituto de Pesquisa Econô mica Aplicada - IPEA	0.02	0.02	7	48	337

Додаток 3

Рейтинг робочих документів, зареєстрованих в RePEc (сервіс CitEc) за імпаکت-фактором, 2003–2015 рр. (станом на 04.04.2016 р.)

Rank (ранг)	Series (серія)	IF (імпакт-фактор)	5-years IF (імпакт-фактор за 5 років)	hindex (h-індекс)	Cites (цитувань)	Papers (документів)
[q1] 1	BIS Working Papers / Bank for International Settlements	2.08	2.43	41	47	54
[q1] 2	Discussion Papers / Centre for Macroeconomics (CFM)	1.65	1.65	5	13	33
[q1] 3	Working Paper Series / European Central Bank	1.55	1.32	61	43	114
[q1] 4	NBER Working Papers / National Bureau of Economic Research, Inc	1.45	1.37	193	634	874
[q1] 5	Working Papers / Chapman University, Economic Science Institute	1.44	1.11	16	26	27
[q1] 6	Bank of England Quarterly Bulletin / Bank of England	1.43	1.03	12	6	24
[q1] 7	Bank of England working papers / Bank of England	1.34	1.13	31	17	52
[q1] 8	DNB Working Papers / Netherlands Central Bank, Research Department	1.2	0.95	22	10	34
[q1] 9	Staff Reports / Federal Reserve Bank of New York	1.18	1.29	41	38	48
[q1] 10	Working Papers / Center for Economic Studies, U.S. Census Bureau	1.09	0.89	29	11	45
[q1] 11	CEPR Discussion Papers / C.E.P.R. Discussion Papers	1.08	1.01	105	311	665
[q1] 12	IMF Working Papers / International Monetary Fund	1.07	1.08	75	86	221
[q1] 13	CEP Discussion Papers / Centre for Economic Performance, LSE	1.04	1.11	43	17	73
[q1] 14	Globalization and Monetary Policy Institute Working Paper / Federal Reserve Bank of Dallas	1.01	0.96	14	11	30
[q1] 15	Working Papers / African Governance and Development Institute.	1	0.64	19	39	43
[q1] 16	Staff Working Papers / Bank of Canada	0.99	0.88	23	10	46
[q1] 17	Temi di discussione (Economic working papers) / Bank of Italy, Economic Research and International Relations Area	0.97	1.03	30	8	47
[q1] 18	Working papers / Banque de France	0.97	0.78	21	22	46
[q1] 19	Working Papers / University of Toronto, Department of Economics	0.94	0.64	19	14	27
[q1] 20	CAMA Working Papers / Centre for Applied Macroeconomic Analysis, Crawford School of Public Policy, The Australian National University	0.91	0.7	13	20	47

Rank (ранг)	Series (серія)	IF (імпакт-фактор)	5-years IF (імпакт-фактор за 5 років)	hindex (h-індекс)	Cites (цитувань)	Papers (документів)
[q1] 21	CeMMAP working papers / Centre for Microdata Methods and Practice, Institute for Fiscal Studies	0.87	0.97	24	14	68
[q1] 22	Working Papers / Barcelona Graduate School of Economics	0.87	0.57	16	37	74
[q1] 23	IZA Discussion Papers / Institute for the Study of Labor (IZA)	0.85	0.76	64	232	786
[q1] 24	Economics Working Papers / Department of Economics and Business, Universitat Pompeu Fabra	0.85	0.81	40	71	54
[q1] 25	Discussion Papers / Deutsche Bundesbank, Research Centre	0.83	0.77	8	11	42
[q1] 26	LSE Research Online Documents on Economics / London School of Economics and Political Science, LSE Library	0.82	0.69	37	60	226
[q1] 27	Working Papers / IGER (Innocenzo Gasparini Institute for Economic Research), Bocconi University	0.82	0.65	26	7	27
[q1] 28	Economics Working Paper Series / University of St. Gallen, School of Economics and Political Science	0.78	0.63	8	7	26
[q1] 29	Harvard Business School Working Papers / Harvard Business School	0.77	0.59	15	19	43
[q1] 30	Cowles Foundation Discussion Papers / Cowles Foundation for Research in Economics, Yale University	0.72	0.55	47	24	76
[q1] 31	Working Papers / Federal Reserve Bank of St. Louis	0.68	0.54	25	43	56
[q1] 32	PSE Working Papers / HAL	0.67	0.45	17	29	48
[q2] 33	Banco de España Working Papers / Banco de España	0.66	0.57	25	16	37
[q2] 34	Working Paper Series of the Department of Economics, University of Konstanz / Department of Economics, University of Konstanz	0.66	0.6	8	7	21
[q2] 35	CESifo Working Paper Series / CESifo Group Munich	0.64	0.57	46	111	496
[q2] 36	ZEW Discussion Papers / ZEW - Zentrum für Europäische Wirtschaftsforschung / Center for European Economic Research	0.62	0.51	30	13	87
[q2] 37	World Bank Publications / The World Bank	0.62	0.68	44	38	135
[q2] 38	IAB Discussion Paper / Institut für Arbeitsmarkt- und Berufsforschung (IAB), Nürnberg [Institute for Employment Research, Nuremberg, Germany]	0.62	0.46	18	18	35
[q2] 39	Working Papers / Federal Reserve Bank of Philadelphia	0.61	0.57	32	8	43
[q2] 40	Working Papers / ECINEQ, Society for the Study of Economic Inequality	0.6	0.45	13	6	29
[q2] 41	Economics Series Working Papers / University of Oxford, Department of Economics	0.59	0.53	28	24	55
[q2] 42	International Journal of Energy Economics and Policy / Econjournals	0.59	0.69	9	28	110
[q2] 43	Working Paper / Federal Reserve Bank of Cleveland	0.58	0.65	26	19	34
[q2] 44	SOEPpapers on Multidisciplinary Panel Data Research / DIW Berlin, The German Socio-Economic Panel (SOEP)	0.58	0.41	16	18	83
[q2] 45	Finance and Economics Discussion Series / Board of Governors of the Federal Reserve System (U.S.)	0.58	0.75	54	16	67
[q2] 46	Discussion Paper Series in Economics / Department of Economics, Norwegian School of Economics	0.57	0.39	7	17	26
[q2] 47	Working Paper / Harvard University OpenScholar	0.57	0.46	7	26	71
[q2] 48	Discussion Paper / Tilburg University, Center for Economic Research	0.55	0.36	27	10	56
[q2] 49	ECON - Working Papers / Department of Economics - University of Zurich	0.53	0.54	9	18	38

Rank (ранг)	Series (серія)	IF (імпакт-фактор)	5-years IF (імпакт-фактор за 5 років)	hindex (h-індекс)	Cites (цитувань)	Papers (документів)
[q2] 50	CSEF Working Papers / Centre for Studies in Economics and Finance (CSEF), University of Naples, Italy	0.53	0.41	22	15	47
[q2] 51	Bristol Economics Discussion Papers / Department of Economics, University of Bristol, UK	0.53	0.29	11	7	22
[q2] 52	CARF F-Series / Center for Advanced Research in Finance, Faculty of Economics, The University of Tokyo	0.53	0.48	10	8	22
[q2] 53	Discussion Papers / Statistics Norway, Research Department	0.52	0.37	14	6	35
[q2] 54	Discussion Papers of DIW Berlin / DIW Berlin, German Institute for Economic Research	0.52	0.41	25	24	94
[q2] 55	Jena Economic Research Papers / Friedrich-Schiller-University Jena	0.52	0.29	14	8	23
[q2] 56	Working Paper Series / Research Institute of Industrial Economics	0.51	0.43	20	18	49
[q2] 57	SAFE Working Paper Series / Research Center SAFE - Sustainable Architecture for Finance in Europe, Goethe University Frankfurt	0.48	0.48	5	14	34
[q2] 58	Policy Research Working Paper Series / The World Bank	0.47	0.52	71	73	355
[q2] 59	Working Papers / Berlin Doctoral Program in Economics and Management Science (BDPEMS)	0.46	0.46	2	7	21
[q2] 60	SPRU Working Paper Series / SPRU - Science and Technology Policy Research, University of Sussex	0.45	0.33	11	14	34
[q2] 61	Discussion Papers (IRES - Institut de Recherches Economiques et Sociales) / Universit� catholique de Louvain, Institut de Recherches Economiques et Sociales (IRES)	0.44	0.38	16	10	22
[q2] 62	CAGE Online Working Paper Series / Competitive Advantage in the Global Economy (CAGE)	0.44	0.44	9	9	47
[q2] 63	Papers in Innovation Studies / Lund University, CIRCLE - Center for Innovation, Research and Competences in the Learning Economy	0.44	0.34	9	10	45
[q3] 64	Working Papers / Department of Economics, University of Missouri	0.43	0.31	12	6	22
[q3] 65	Working Paper Series / The Rimini Centre for Economic Analysis	0.43	0.35	11	15	45
[q3] 66	CFS Working Paper Series / Center for Financial Studies (CFS)	0.42	0.64	29	10	25
[q3] 67	Boston College Working Papers in Economics / Boston College Department of Economics	0.42	0.47	30	115	25
[q3] 68	ImPROVE Working Papers / Herman Deleeck Centre for Social Policy, University of Antwerp	0.41	0.41	2	6	22
[q3] 69	Working Paper Series / Harvard University, John F. Kennedy School of Government	0.41	0.61	28	17	50
[q3] 70	Research Discussion Papers / Bank of Finland	0.4	0.39	17	10	27
[q3] 71	CREATES Research Papers / School of Economics and Management, University of Aarhus	0.39	0.37	18	12	54
[q3] 72	Research Papers / Stanford University, Graduate School of Business	0.39	0.41	24	7	31
[q3] 73	Discussion Papers / Resources For the Future	0.39	0.33	29	7	36
[q3] 74	OUP Catalogue / Oxford University Press	0.38	0.46	68	10	37
[q3] 75	Center for European, Governance and Economic Development Research Discussion Papers / University of Goettingen, Department of Economics	0.38	0.24	7	7	43
[q3] 76	Sciences Po publications / Sciences Po	0.38	0.45	24	20	129
[q3] 77	Econometric Institute Research Papers / Erasmus University Rotterdam, Erasmus School of Economics (ESE), Econometric Institute	0.37	0.23	15	8	34
[q3] 78	KoÅ University-TUSIAD Economic Research Forum Working Papers / Koc University-TUSIAD Economic Research Forum	0.37	0.45	9	6	26

Rank (ранг)	Series (серія)	IF (імпакт-фактор)	5-years IF (імпакт-фактор за 5 років)	hindex (h-індекс)	Cites (цитувань)	Papers (документів)
[q3] 79	Working Paper Series / IFAU - Institute for Evaluation of Labour Market and Education Policy	0.36	0.43	18	19	29
[q3] 80	EconStor Open Access Articles / ZBW - German National Library of Economics	0.36	0.52	15	14	37
[q3] 81	GRI Working Papers / Grantham Research Institute on Climate Change and the Environment	0.36	0.4	7	12	37
[q3] 82	Working Papers / World Institute for Development Economic Research (UNU-WIDER)	0.36	0.39	22	12	111
[q3] 83	Working Papers IES / Charles University Prague, Faculty of Social Sciences, Institute of Economic Studies	0.36	0.3	9	11	27
[q3] 84	Department of Economics and Statistics Cognetti de Martiis. Working Papers / University of Turin	0.34	0.24	6	12	49
[q3] 85	AMSE Working Papers / Aix-Marseille School of Economics, Marseille, France	0.33	0.35	7	6	49
[q3] 86	Papers / arXiv.org	0.33	0.31	34	254	1079
[q3] 87	Questioni di Economia e Finanza (Occasional Papers) / Bank of Italy, Economic Research and International Relations Area	0.33	0.31	10	7	43
[q3] 88	ISER Discussion Paper / Institute of Social and Economic Research, Osaka University	0.32	0.18	15	6	37
[q3] 89	Documents de travail du Centre d'Economie de la Sorbonne / Université Paris Panthéon-Sorbonne (Paris 1), Centre d'Economie de la Sorbonne	0.32	0.26	13	12	101
[q3] 90	Working Papers / Dipartimento Scienze Economiche, Università di Bologna	0.31	0.24	14	7	59
[q3] 91	Ruhr Economic Papers / Rheinisch-Westfälisches Institut für Wirtschaftsforschung (RWI), Ruhr-University Bochum, TU Dortmund University, University of Duisburg-Essen	0.3	0.2	10	13	53
[q3] 92	Discussion papers / Research Institute of Economy, Trade and Industry (RIETI)	0.3	0.23	13	21	141
[q3] 93	Working Papers / University of Heidelberg, Department of Economics	0.29	0.22	9	8	26
[q3] 94	Working Papers / Research and Monetary Policy Department, Central Bank of the Republic of Turkey	0.29	0.27	11	6	25
[q4] 95	CIRJE F-Series / CIRJE, Faculty of Economics, University of Tokyo	0.28	0.23	13	9	45
[q4] 96	Tinbergen Institute Discussion Papers / Tinbergen Institute	0.28	0.27	15	33	143
[q4] 97	Working Papers / Lund University, Department of Economics	0.28	0.29	10	8	36
[q4] 98	ULB Institutional Repository / ULB -- Université Libre de Bruxelles	0.27	0.33	47	7	86
[q4] 99	Working Papers / Fondazione Eni Enrico Mattei	0.27	0.35	26	19	101
[q4] 100	Université Paris Panthéon-Sorbonne (Post-Print and Working Papers) / HAL	0.26	0.25	28	10	150
[q4] 101	NBER Chapters / National Bureau of Economic Research, Inc	0.25	0.32	86	19	136
[q4] 102	Upjohn Working Papers and Journal Articles / W.E. Upjohn Institute for Employment Research	0.23	0.52	20	8	28
[q4] 103	Working Papers on Finance / University of St. Gallen, School of Finance	0.21	0.2	4	14	40
[q4] 104	Discussion Paper Series / Research Institute for Economics & Business Administration, Kobe University	0.21	0.25	8	8	47
[q4] 105	Books / Edward Elgar	0.21	0.17	24	9	111
[q4] 106	Economics Discussion Papers / Kiel Institute for the World Economy	0.2	0.17	12	7	67
[q4] 107	Working Papers / Economic Research Institute for ASEAN and East Asia (ERIA)	0.19	0.23	7	23	87

Rank (ранг)	Series (серія)	IF (імпакт-фактор)	5-years IF (імпакт-фактор за 5 років)	hindex (h-індекс)	Cites (цитувань)	Papers (документів)
[q4] 108	School of Economics Working Papers / University of Adelaide, School of Economics	0.19	0.32	8	6	21
[q4] 109	Working Papers / University of Alberta, Department of Economics	0.18	0.47	8	15	21
[q4] 110	Discussion Papers / Department of Business and Management Science, Norwegian School of Economics	0.17	0.2	7	14	36
[q4] 111	Working Paper Series in Economics and Institutions of Innovation / Royal Institute of Technology, CESIS - Centre of Excellence for Science and Innovation Studies	0.17	0.12	12	7	35
[q4] 112	Economics Papers from University Paris Dauphine / Paris Dauphine University	0.17	0.16	31	17	171
[q4] 113	Working Papers / HAL	0.17	0.15	20	35	439
[q4] 114	MPRA Paper / University Library of Munich, Germany	0.16	0.14	59	263	1921
[q4] 115	TSE Working Papers / Toulouse School of Economics (TSE)	0.16	0.17	12	33	79
[q4] 116	EconomiX Working Papers / University of Paris West - Nanterre la DÃ©fense, EconomiX	0.16	0.18	9	7	40
[q4] 117	IDB Publications (Working Papers) / Inter-American Development Bank	0.14	0.08	20	17	66
[q4] 118	GREDEG Working Papers / Groupe de REcherche en Droit, Economie, Gestion (GREDEG CNRS), University of Nice Sophia Antipolis	0.14	0.14	4	12	51
[q4] 119	DIW Wochenbericht / DIW Berlin, German Institute for Economic Research	0.12	0.08	10	8	182
[q4] 120	JRC-IPTS Working Papers / Institute for Prospective and Technological Studies, Joint Research Centre	0.12	0.11	5	7	126
[q4] 121	Post-Print / HAL	0.1	0.11	49	52	1353
[q4] 122	Courant Research Centre: Poverty, Equity and Growth - Discussion Papers / Courant Research Centre PEG	0.09	0.18	7	8	31
[q4] 123	Working Papers / New School for Social Research, Department of Economics	0.09	0.17	4	14	29
[q4] 124	World Bank Other Operational Studies / The World Bank	0.08	0.08	17	11	570
[q4] 125	ERSA conference papers / European Regional Science Association	0.07	0.05	19	6	306
[q4] 126	Mathematica Policy Research Reports / Mathematica Policy Research	0.07	0.06	18	7	376
[q4] 127	Other publications TiSEM / Tilburg University, School of Economics and Management	0.06	0.2	50	6	55
[q4] 128	Discussion Papers / Instituto de Pesquisa EconÃ³mica Aplicada - IPEA	0.02	0.02	7	48	337

Додаток 4

Рейтинг журналів, зареєстрованих в RePEc (сервіс CitEc) за імпакт-фактором, 2003–2015 рр. (станом на 04.04.2016 р.)

Rank	Series	IF	5-years IF	hindex	Cites	Papers
[q1] 1	<u>The Quarterly Journal of Economics / Oxford University Press</u>	7.73	7.57	222	58	30
[q1] 2	<u>Econometrica / Econometric Society</u>	4.6	5.34	218	50	56
[q1] 3	<u>Review of Economic Studies / Oxford University Press</u>	4.24	4.85	155	90	35
[q1] 4	<u>American Economic Journal: Macroeconomics / American Economic Association</u>	4.22	5.48	39	58	27
[q1] 5	<u>Journal of Economic Perspectives / American Economic Association</u>	4.1	4.67	136	28	24

Rank	Series	IF	5-years IF	hindex	Cites	Papers
[q1] 6	<u>Journal of Political Economy / University of Chicago Press</u>	4.09	6.17	228	38	31
[q1] 7	<u>Journal of Finance / American Finance Association</u>	4.04	4.68	190	59	24
[q1] 8	<u>Journal of Labor Economics / University of Chicago Press</u>	3.84	3.58	93	46	31
[q1] 9	<u>Journal of the European Economic Association / European Economic Association</u>	3.84	4.69	29	36	36
[q1] 10	<u>American Economic Journal: Applied Economics / American Economic Association</u>	3.83	4.84	42	76	26
[q1] 11	<u>American Economic Review / American Economic Association</u>	3.69	4.19	249	254	214
[q1] 12	<u>The Review of Economics and Statistics / MIT Press</u>	3.52	3.61	126	77	61
[q1] 13	<u>Journal of Monetary Economics / Elsevier</u>	3.17	3.56	144	79	71
[q1] 14	<u>American Economic Journal: Economic Policy / American Economic Association</u>	2.85	3.48	29	41	34
[q1] 15	<u>Review of Financial Studies / Society for Financial Studies</u>	2.64	2.86	107	16	70
[q1] 16	<u>Journal of Applied Econometrics / John Wiley & Sons, Ltd.</u>	2.59	2.49	78	21	49
[q1] 17	<u>Journal of International Economics / Elsevier</u>	2.55	3.58	119	97	89
[q1] 18	<u>Journal of Economic Surveys / Wiley Blackwell</u>	2.47	2.26	59	15	44
[q1] 19	<u>International Journal of Central Banking / International Journal of Central Banking</u>	2.42	2.39	32	8	33
[q1] 20	<u>Journal of Financial Intermediation / Elsevier</u>	2.37	2.51	51	13	27
[q1] 21	<u>Journal of Human Resources / University of Wisconsin Press</u>	2.31	2.65	72	53	24
[q1] 22	<u>Journal of Financial Economics / Elsevier</u>	2.25	3.37	154	97	118
[q1] 23	<u>Journal of Development Economics / Elsevier</u>	2.21	2.66	112	41	70
[q1] 24	<u>Journal of Urban Economics / Elsevier</u>	2.09	2.33	67	26	41
[q1] 25	<u>Economic Journal / Royal Economic Society</u>	2.05	2.05	8	28	70
[q1] 26	<u>Journal of Environmental Economics and Management / Elsevier</u>	1.96	2.15	86	18	42
[q1] 27	<u>Journal of Public Economics / Elsevier</u>	1.94	2.3	116	67	117
[q1] 28	<u>IZA Journal of Labor Economics / Springer</u>	1.87	1.95	6	14	22
[q1] 29	<u>Journal of Financial Stability / Elsevier</u>	1.81	2.17	26	29	71
[q1] 30	<u>Experimental Economics / Springer</u>	1.79	2.94	46	25	37
[q1] 31	<u>Journal of International Money and Finance / Elsevier</u>	1.78	1.73	75	45	115
[q1] 32	<u>Journal of Econometrics / Elsevier</u>	1.7	1.99	148	136	194
[q1] 33	<u>Journal of Money, Credit and Banking / Blackwell Publishing</u>	1.65	1.65	9	16	92
[q1] 34	<u>Review of Economic Dynamics / Elsevier for the Society for Economic Dynamics</u>	1.63	2.22	55	25	51
[q1] 35	<u>European Economic Review / Elsevier</u>	1.62	2.14	110	88	110

Rank	Series	IF	5-years IF	hindex	Cites	Papers
[q1] 36	Journal of Population Economics / Springer	1.6	1.58	50	31	40
[q1] 37	Journal of Business Venturing / Elsevier	1.55	1.67	50	12	46
[q1] 38	Journal of Business & Economic Statistics / Taylor & Francis Journals	1.52	2.06	19	13	27
[q1] 39	Review of World Economics (Weltwirtschaftliches Archiv) / Springer	1.52	1.43	43	7	32
[q1] 40	Energy Economics / Elsevier	1.51	1.82	69	86	261
[q1] 41	Labour Economics / Elsevier	1.51	1.84	56	28	61
[q1] 42	Journal of Health Economics / Elsevier	1.5	1.85	70	52	98
[q1] 43	Theoretical Economics / Econometric Society	1.47	1.45	20	52	61
[q1] 44	Scandinavian Journal of Economics / Wiley Blackwell	1.45	1.31	56	35	43
[q1] 45	Econometrics / MDPI, Open Access Journal	1.4	1.4	5	8	39
[q1] 46	American Economic Journal: Microeconomics / American Economic Association	1.4	1.86	19	24	36
[q1] 47	International Journal of Forecasting / Elsevier	1.38	0.93	42	41	81
[q1] 48	World Development / Elsevier	1.32	1.55	65	164	275
[q1] 49	Omega / Elsevier	1.32	1.22	28	45	117
[q1] 50	European Journal of Political Economy / Elsevier	1.28	1.66	55	32	86
[q1] 51	IZA Journal of Labor Policy / Springer	1.28	1.49	7	6	22
[q1] 52	International Economic Review / Department of Economics, University of Pennsylvania and Osaka University Institute of Social and Economic Research Association	1.26	1.49	12	15	47
[q2] 53	Journal of Economic Theory / Elsevier	1.24	1.44	109	93	169
[q2] 54	Journal of Economic Behavior & Organization / Elsevier	1.23	1.33	75	83	228
[q2] 55	Research Policy / Elsevier	1.22	1.6	85	69	142
[q2] 56	Journal of Banking & Finance / Elsevier	1.19	1.39	86	97	240
[q2] 57	International Review of Economics & Finance / Elsevier	1.17	0.97	26	34	147
[q2] 58	Journal of Financial and Quantitative Analysis / Cambridge University Press	1.16	1.44	72	12	34
[q2] 59	RAND Journal of Economics / RAND Corporation	1.16	1.56	31	6	36
[q2] 60	Finance and Stochastics / Springer	1.16	1.3	29	15	31
[q2] 61	Economics of Transportation / Elsevier	1.13	1.5	7	10	21
[q2] 62	Oxford Bulletin of Economics and Statistics / Department of Economics, University of Oxford	1.13	1.19	59	30	44
[q2] 63	Review of Finance / European Finance Association	1.12	1.16	24	22	43
[q2] 64	Econometric Reviews / Taylor & Francis Journals	1.11	0.89	33	38	45
[q2] 65	Journal of Comparative Economics / Elsevier	1.08	1.17	49	20	64

Rank	Series	IF	5-years IF	hindex	Cites	Papers
[q2] 66	<u>Small Business Economics / Springer</u>	1.04	1.09	41	24	70
[q2] 67	<u>Renewable and Sustainable Energy Reviews / Elsevier</u>	1.03	1.21	37	247	1138
[q2] 68	<u>Games and Economic Behavior / Elsevier</u>	1.03	1.16	66	18	73
[q2] 69	<u>Journal of Economic Dynamics and Control / Elsevier</u>	1.01	1.21	74	78	156
[q2] 70	<u>Land Economics / University of Wisconsin Press</u>	1	0.99	45	10	39
[q2] 71	<u>Food Policy / Elsevier</u>	1	0.98	33	17	97
[q2] 72	<u>Journal of Financial Markets / Elsevier</u>	0.97	1.08	31	6	21
[q2] 73	<u>Journal of Macroeconomics / Elsevier</u>	0.97	1	35	25	95
[q2] 74	<u>Journal of Economic Psychology / Elsevier</u>	0.94	1.06	38	24	70
[q2] 75	<u>Journal of International Financial Markets, Institutions and Money / Elsevier</u>	0.91	0.91	30	27	80
[q2] 76	<u>The North American Journal of Economics and Finance / Elsevier</u>	0.88	0.9	24	13	70
[q2] 77	<u>Oxford Economic Papers / Oxford University Press</u>	0.88	1.1	58	19	40
[q2] 78	<u>Ecological Economics / Elsevier</u>	0.87	1.03	67	39	278
[q2] 79	<u>Transportation Research Part B: Methodological / Elsevier</u>	0.86	1.09	35	29	177
[q2] 80	<u>Economic Inquiry / Western Economic Association International</u>	0.84	1.01	25	30	113
[q2] 81	<u>World Bank Economic Review / World Bank Group</u>	0.84	1.26	58	12	44
[q2] 82	<u>Energy Policy / Elsevier</u>	0.84	1	66	69	389
[q2] 83	<u>Economic Theory / Springer</u>	0.81	0.95	45	19	59
[q2] 84	<u>Journal of Economic Geography / Oxford University Press</u>	0.81	1.12	41	19	35
[q2] 85	<u>Journal of Policy Modeling / Elsevier</u>	0.8	0.91	34	9	64
[q2] 86	<u>Journal of Financial Econometrics / Society for Financial Econometrics</u>	0.8	0.81	30	16	28
[q2] 87	<u>Agricultural Economics / International Association of Agricultural Economists</u>	0.78	0.8	25	8	65
[q2] 88	<u>Open Economies Review / Springer</u>	0.78	0.68	25	17	45
[q2] 89	<u>American Journal of Agricultural Economics / Agricultural and Applied Economics Association</u>	0.77	0.7	65	29	64
[q2] 90	<u>Applied Energy / Elsevier</u>	0.77	0.92	35	191	1123
[q2] 91	<u>Review of Economics of the Household / Springer</u>	0.77	0.78	18	6	31
[q2] 92	<u>Energy / Elsevier</u>	0.76	0.9	36	136	1398
[q2] 93	<u>International Journal of Industrial Organization / Elsevier</u>	0.74	0.93	54	15	59
[q2] 94	<u>Economics of Education Review / Elsevier</u>	0.74	0.88	42	16	66
[q2] 95	<u>International Business Review / Elsevier</u>	0.72	0.75	26	11	91

Rank	Series	IF	5-years IF	hindex	Cites	Papers
[q2] 96	Regional Science and Urban Economics / Elsevier	0.72	1.05	50	28	56
[q2] 97	Journal of Economics & Management Strategy / Wiley Blackwell	0.71	1.06	44	10	40
[q2] 98	Review of International Economics / Wiley Blackwell	0.7	0.79	39	8	46
[q2] 99	Demography / Springer	0.7	0.86	36	7	73
[q2] 100	Renewable Energy / Elsevier	0.68	0.79	26	176	798
[q2] 101	Economics & Human Biology / Elsevier	0.68	0.78	25	7	58
[q2] 102	Environmental & Resource Economics / European Association of Environmental and Resource Economists	0.68	0.98	50	16	82
[q2] 103	China Economic Review / Elsevier	0.67	0.95	31	20	87
[q2] 104	Journal of Corporate Finance / Elsevier	0.67	0.87	37	16	111
[q3] 105	Health Economics / John Wiley & Sons, Ltd.	0.66	0.71	43	51	140
[q3] 106	WWWforEurope Working Papers series / WWWforEurope	0.66	0.68	6	12	35
[q3] 107	Econometric Theory / Cambridge University Press	0.66	0.94	62	13	51
[q3] 108	Journal of Productivity Analysis / Springer	0.63	0.75	30	9	57
[q3] 109	Regional Studies / Taylor & Francis Journals	0.62	0.57	42	16	61
[q3] 110	Economics Letters / Elsevier	0.62	0.67	71	66	434
[q3] 111	Economic Systems / Elsevier	0.61	0.77	21	13	40
[q3] 112	Economic Modelling / Elsevier	0.61	0.64	31	79	304
[q3] 113	Kyklos / Wiley Blackwell	0.61	0.9	41	8	26
[q3] 114	International Review of Financial Analysis / Elsevier	0.6	0.63	20	21	129
[q3] 115	International Tax and Public Finance / Springer	0.6	0.89	39	18	47
[q3] 116	The Journal of Technology Transfer / Springer	0.6	0.66	26	11	55
[q3] 117	Public Choice / Springer	0.6	0.67	57	19	106
[q3] 118	European Journal of Operational Research / Elsevier	0.59	0.63	50	127	637
[q3] 119	Journal of Law, Economics and Organization / Oxford University Press	0.59	0.62	47	8	27
[q3] 120	Journal of Policy Analysis and Management / John Wiley & Sons, Ltd.	0.59	0.53	28	7	60
[q3] 121	Transportation Research Part A: Policy and Practice / Elsevier	0.59	0.78	30	14	190
[q3] 122	Resource and Energy Economics / Elsevier	0.58	0.92	43	12	35
[q3] 123	Journal of the Japanese and International Economies / Elsevier	0.58	0.7	33	9	33
[q3] 124	Macroeconomic Dynamics / Cambridge University Press	0.56	0.68	35	18	74
[q3] 125	Journal of Family and Economic Issues / Springer	0.55	0.51	15	11	49

Rank	Series	IF	5-years IF	hindex	Cites	Papers
[q3] 126	Energies / MDPI, Open Access Journal	0.53	0.54	10	87	710
[q3] 127	Insurance: Mathematics and Economics / Elsevier	0.53	0.62	33	24	139
[q3] 128	Cambridge Journal of Economics / Oxford University Press	0.52	0.49	42	10	69
[q3] 129	Journal for Labour Market Research / Institut für Arbeitsmarkt- und Berufsforschung (IAB), Nürnberg [Institute for Employment Research, Nuremberg, Germany]	0.52	0.43	5	20	36
[q3] 130	Journal of Institutional Economics / Cambridge University Press	0.52	0.35	11	6	51
[q3] 131	Social Choice and Welfare / Springer	0.52	0.52	29	13	86
[q3] 132	The World Economy / Wiley Blackwell	0.51	0.78	37	16	83
[q3] 133	Empirical Economics / Springer	0.51	0.65	41	20	113
[q3] 134	Journal of Empirical Finance / Elsevier	0.51	0.87	45	13	64
[q3] 135	Journal of World Business / Elsevier	0.5	0.68	22	12	69
[q3] 136	International Journal of Production Economics / Elsevier	0.49	0.57	28	49	358
[q3] 137	Water Resources Management / Springer	0.48	0.48	16	44	290
[q3] 138	Journal of the Royal Statistical Society Series A / Royal Statistical Society	0.48	0.37	23	21	63
[q3] 139	Journal of Behavioral and Experimental Economics (formerly The Journal of Socio-Economics) / Elsevier	0.48	0.48	27	10	65
[q3] 140	South African Journal of Economics / Economic Society of South Africa	0.47	0.32	16	6	35
[q3] 141	Research in International Business and Finance / Elsevier	0.47	0.5	13	11	57
[q3] 142	Agricultural Systems / Elsevier	0.46	0.57	23	18	148
[q3] 143	CESifo Economic Studies / CESifo	0.46	0.6	15	11	30
[q3] 144	Empirica / Springer	0.46	0.4	19	6	38
[q3] 145	Journal of Air Transport Management / Elsevier	0.45	0.48	18	11	92
[q3] 146	Transport Policy / Elsevier	0.44	0.61	21	15	112
[q3] 147	Contemporary Economic Policy / Western Economic Association International	0.43	0.4	26	15	51
[q3] 148	German Economic Review / Verein für Socialpolitik	0.43	0.55	27	6	25
[q3] 149	Journal of Business Research / Elsevier	0.43	0.47	30	50	337
[q3] 150	Sustainability / MDPI, Open Access Journal	0.42	0.41	9	117	808
[q3] 151	Australian Journal of Agricultural and Resource Economics / Australian Agricultural and Resource Economics Society	0.41	0.39	22	11	43
[q3] 152	Asia Pacific Journal of Management / Springer	0.41	0.42	18	7	33
[q3] 153	Pacific-Basin Finance Journal / Elsevier	0.41	0.42	24	9	70
[q3] 154	Journal of Public Economic Theory / Association for Public Economic Theory	0.41	0.57	25	7	44
[q3] 155	The Journal of Real Estate Finance and Economics / Springer	0.41	0.51	34	16	45

Rank	Series	IF	5-years IF	hindex	Cites	Papers
[q4] 156	<u>Economics of Innovation and New Technology / Taylor & Francis Journals</u>	0.39	0.6	29	9	26
[q4] 157	<u>Metroeconomica / Wiley Blackwell</u>	0.39	0.41	18	6	29
[q4] 158	<u>Journal of Regional Science / Wiley Blackwell</u>	0.38	0.65	34	18	62
[q4] 159	<u>Journal of Futures Markets / John Wiley & Sons, Ltd.</u>	0.38	0.46	16	19	65
[q4] 160	<u>Journal of Mathematical Economics / Elsevier</u>	0.38	0.47	43	11	86
[q4] 161	<u>Education Economics / Taylor & Francis Journals</u>	0.38	0.35	17	12	26
[q4] 162	<u>Quantitative Finance / Taylor & Francis Journals</u>	0.38	0.46	28	23	63
[q4] 163	<u>Journal of Happiness Studies / Springer</u>	0.35	0.47	24	6	72
[q4] 164	<u>The Quarterly Review of Economics and Finance / Elsevier</u>	0.35	0.61	26	9	62
[q4] 165	<u>Applied Economics / Taylor & Francis Journals</u>	0.35	0.38	37	50	216
[q4] 166	<u>Information Economics and Policy / Elsevier</u>	0.33	0.48	25	6	24
[q4] 167	<u>The B.E. Journal of Macroeconomics / De Gruyter</u>	0.33	0.51	29	6	25
[q4] 168	<u>FRBSF Economic Letter / Federal Reserve Bank of San Francisco</u>	0.33	0.33	12	10	36
[q4] 169	<u>Scottish Journal of Political Economy / Scottish Economic Society</u>	0.33	0.42	32	6	26
[q4] 170	<u>Computational Economics / Society for Computational Economics</u>	0.32	0.28	19	6	60
[q4] 171	<u>Review of Industrial Organization / Springer</u>	0.32	0.42	30	6	42
[q4] 172	<u>Agricultural Water Management / Elsevier</u>	0.32	0.36	22	23	264
[q4] 173	<u>Social Indicators Research / Springer</u>	0.31	0.4	32	11	234
[q4] 174	<u>International Review of Law and Economics / Elsevier</u>	0.31	0.42	23	10	58
[q4] 175	<u>Manchester School / University of Manchester</u>	0.3	0.37	27	11	46
[q4] 176	<u>Journal of Business Ethics / Springer</u>	0.3	0.5	26	6	304
[q4] 177	<u>Climatic Change / Springer</u>	0.29	0.36	14	17	236
[q4] 178	<u>Journal of Applied Management and Investments / Department of Business Administration and Corporate Security, International Humanitarian University</u>	0.29	0.21	3	7	37
[q4] 179	<u>The European Journal of Health Economics / Springer</u>	0.29	0.35	12	10	91
[q4] 180	<u>Journal of Multivariate Analysis / Elsevier</u>	0.29	0.31	27	11	167
[q4] 181	<u>Forest Policy and Economics / Elsevier</u>	0.29	0.32	12	10	124
[q4] 182	<u>Social Science & Medicine / Elsevier</u>	0.28	0.31	30	35	596
[q4] 183	<u>Stochastic Processes and their Applications / Elsevier</u>	0.26	0.28	22	6	168
[q4] 184	<u>Computational Statistics & Data Analysis / Elsevier</u>	0.26	0.28	24	8	133
[q4] 185	<u>ILR Review / Cornell University, ILR School</u>	0.26	0.85	27	17	40

Rank	Series	IF	5-years IF	hindex	Cites	Papers
[q4] 186	Journal of Industry, Competition and Trade / Springer	0.25	0.42	16	6	24
[q4] 187	Finance Research Letters / Elsevier	0.25	0.35	14	8	95
[q4] 188	Research in Economics / Elsevier	0.24	0.32	16	19	41
[q4] 189	Natural Hazards / International Society for the Prevention and Mitigation of Natural Hazards	0.23	0.26	12	30	650
[q4] 190	The B.E. Journal of Economic Analysis & Policy / De Gruyter	0.23	0.71	26	8	69
[q4] 191	Physica A: Statistical Mechanics and its Applications / Elsevier	0.23	0.24	35	58	793
[q4] 192	Applied Economics Letters / Taylor & Francis Journals	0.23	0.21	25	17	150
[q4] 193	European Journal of Law and Economics / Springer	0.23	0.22	15	13	55
[q4] 194	Journal of Economics and Business / Elsevier	0.22	0.45	29	7	32
[q4] 195	The Journal of Economic History / Cambridge University Press	0.21	0.24	36	10	94
[q4] 196	Economics Bulletin / AccessEcon	0.21	0.16	21	31	275
[q4] 197	Mathematical Social Sciences / Elsevier	0.17	0.27	30	9	69
[q4] 198	Strategic Management Journal / Wiley Blackwell	0.16	0.27	6	10	122
[q4] 199	Economic History Review / Economic History Society	0.16	0.12	15	6	185
[q4] 200	IZA World of Labor / Institute for the Study of Labor (IZA)	0.15	0.15	3	11	178
[q4] 201	Journal of Environmental Studies and Sciences / Springer	0.13	0.11	5	12	84
[q4] 202	Ifo Schnelldienst / Ifo Institute for Economic Research at the University of Munich	0.12	0.06	13	21	158
[q4] 203	ifo Dresden berichtet / Ifo Institute for Economic Research at the University of Munich	0.11	0.06	8	6	41
[q4] 204	Statistics & Probability Letters / Elsevier	0.11	0.13	18	9	349
[q4] 205	Journal of the Operational Research Society / Palgrave Macmillan	0.11	0.13	5	10	182
[q4] 206	Wirtschaftsdienst / Springer	0.09	0.07	7	14	125
[q4] 207	International Journal of Financial Research / International Journal of Financial Research, Sciedu Press	0.05	0.04	1	7	33
[q4] 208	Journal of Sports Economics / SAGE Publications	0.05	0.2	16	6	39
[q4] 209	Statistical Methods and Applications / Springer	0.04	0.14	6	6	47